

感染症週報

岡山市感染症情報センター

総評(Review)

令和8年第5週（1月26日から2月1日）の岡山市の感染症発生動向

<急性呼吸器感染症における主要な疾患ごとの内訳（年齢別）>

当該週（前週）	0～4歳（前週）	5～14歳（前週）	15歳以上（前週）	計（前週）
ARI	666	630	234	1525
COVID-19	5	8	7	20
インフルエンザ	32	227	67	326

■ インフルエンザ

- 第5週の報告は326件（定点あたり18.11）、第4週の報告は203件（定点あたり11.28）で大幅に増加しました。引き続き11月28日から岡山県下でインフルエンザ警報が発令されています。関東方面等都市部において、定点報告数が30を上回るところが増えてきており、再度流行している様子がうかがえることから今後の感染拡大に注意が必要です。
- 年代別では7～14歳において大幅に増加しており、学校における臨時休業の報告数も増えています。
- 第5週の全国平均は定点あたり30.03（前週16.64）、岡山県平均は定点あたり17.52（前週11.06）となっています。
- 基幹定点医療機関からのインフルエンザ感染症の入院の報告は、第4週は3件（3.00）、第5週は3件（3.00）でした。

■ 急性呼吸器感染症（ARI）

令和7年4月7日から急性呼吸器感染症が感染症法の5類感染症に位置付けられ、定点サーベイランスの対象となりました。急性呼吸器感染症（Acute Respiratory Infection：ARI）とは、急性の上気道炎（鼻炎、副鼻腔炎、中耳炎、咽頭炎、喉頭炎）又は下気道炎（気管支炎、細気管支炎、肺炎）を指す病原体による症候群の総称です。インフルエンザ、新型コロナウイルス、RSウイルス、咽頭結膜熱、A群溶血性レンサ球菌咽頭炎、ヘルパンギーナなどが含まれます。

- 15歳未満の急性呼吸器感染症報告数は、第5週が1291件で、第4週が1077件で増加しました。
- 15歳以上の急性呼吸器感染症報告数は、第5週が234件で、第4週が198件で増加しました。

■ COVID-19

- 第5週の報告数は20件（定点あたり1.11）、第4週の報告数は24件（定点あたり1.33）で減少しました。
- 第5週の全国平均は定点あたり2.49（前週1.99）、岡山県平均は定点あたり1.52（前週1.72）となっています。
- 基幹定点医療機関からの新型コロナウイルス感染症の入院の報告は、第4週は1件（1.00）、第5週は1件（1.00）となっています。

■ A群溶血性レンサ球菌咽頭炎

- 第5週の報告は34件（定点あたり3.40）、第4週の報告は19件（定点あたり1.90）で増加しました。
- 例年と比べ微増傾向にあります。
- 扁桃の炎症を伴う咽頭痛に、前頸部の有痛性リンパ節腫大をとまうことが多いです。
- 抗生物質による治療が推奨されています。

■ RSウイルス感染症

- 第5週の報告は7件（定点あたり0.70）、第4週の報告は3件（定点あたり0.30）で増加しました。
- 過去5年の同時期と比較して報告数が多い状況です。乳幼児は気管支炎や肺炎など重症化することがあります。新生児は無呼吸発作など特に注意が必要です。

■ 感染性胃腸炎

- 第5週の報告数は127件（定点あたり12.70）、第4週の報告数は95件（定点あたり9.50）で増加しました。
- 例年の冬季シーズンと比べ報告数は大幅に増加しておりません。現在報告数は増えており、例年1～2月は発生数が増加していることから、手洗いを習慣づけ、感染防止に努めましょう。岡山県内で食中毒（ノロウイルス）注意報が発令中です。

■ 水痘

- 第5週の報告数は2件（定点あたり0.20）、第4週の報告数は11件（定点あたり1.10）で減少しました。
- ワクチンを2回接種している場合でも感染することがあり、軽症であっても他人への感染力があります。
- 未接種か1回接種の方は、感染する可能性が高いためお気をつけください。3歳未満の方は、早めの定期接種をご検討ください。



定点把握感染症(週単位報告)

SENTINEL-REPORTING DISEASES (Weekly)

岡山市・過去5週の平均値に対する定点当たり報告数の増減

Comparison with the average number of cases per sentinels in the past 5 weeks(Okayama City)

疾病名 Diseases	52週 52nd	1週 1st	2週 2nd	3週 3rd	4週 4th	5週 5th	平均 Avg.	対平均 5th-Avg.	対前週 5th-4th	
COVID-19 2019-nCoV infection	0.44	0.22	1.28	1.11	1.33	1.11	0.88	0.23	-0.22	
急性呼吸器感染症 (ARI) ARI	78.17	11.50	52.89	54.89	70.83	84.72	53.66	31.07	13.89	
インフルエンザ ⁵ Influenza	30.06	3.72	10.28	10.72	11.28	18.11	13.21	4.90	6.83	
R Sウイルス感染症 Respiratory syncytial virus infection	0.60	0.00	0.70	1.40	0.30	0.70	0.60	0.10	0.40	
咽頭結膜熱 Pharyngoconjunctival fever	0.00	0.10	0.10	0.00	0.20	0.00	0.08	-0.08	-0.20	
A 群溶血性レンサ球菌咽頭炎 Group A streptococcal pharyngitis	2.30	0.50	1.90	2.50	1.90	3.40	1.82	1.58	1.50	
感染性胃腸炎 Infectious gastroenteritis	3.50	0.50	7.50	10.10	9.50	12.70	6.22	6.48	3.20	
水痘 Chickenpox	0.20	0.10	0.60	0.50	1.10	0.20	0.50	-0.30	-0.90	
手足口病 Hand, foot and mouth disease	0.00	0.10	0.10	0.50	1.30	1.30	0.40	0.90	0.00	
伝染性紅斑 Erythema infection	1.60	0.20	1.80	1.40	0.80	0.70	1.16	-0.46	-0.10	
突発性発しん Exanthem subitum	0.60	0.10	0.20	0.10	0.40	0.20	0.28	-0.08	-0.20	
ヘルパンギーナ Herpangina	0.10	0.00	0.00	0.00	0.00	0.10	0.02	0.08	0.10	
流行性耳下腺炎 Mumps	0.00	0.00	0.00	0.10	0.00	0.00	0.02	-0.02	0.00	
急性出血性結膜炎 Acute hemorrhagic conjunctivitis	0.00	0.00	0.00	0.00	0.00	0.00	0.00	0.00	0.00	
流行性角結膜炎 Epidemic keratoconjunctivitis	0.20	0.00	0.20	0.00	0.00	0.00	0.08	-0.08	0.00	
感染性胃腸炎 (ロタウイルス) Infectious gastroenteritis (only by Rotavirus)	0.00	0.00	0.00	0.00	1.00	1.00	0.20	0.80	0.00	
クラミジア肺炎 Chlamydial pneumonia	0.00	0.00	0.00	0.00	0.00	0.00	0.00	0.00	0.00	
細菌性髄膜炎 Bacterial meningitis	0.00	0.00	0.00	0.00	0.00	0.00	0.00	0.00	0.00	
マイコプラズマ肺炎 Mycoplasma pneumonia	1.00	0.00	1.00	1.00	0.00	0.00	0.60	-0.60	0.00	
無菌性髄膜炎 Aseptic meningitis	0.00	0.00	0.00	0.00	0.00	0.00	0.00	0.00	0.00	



定点把握感染症(月単位報告)性感染症

SENTINEL-REPORTING DISEASES (Monthly)-Sexually transmitted disease (STD)

岡山市・過去5ヶ月の平均値に対する定点当たり報告数の増減

Comparison with the average number of cases per sentinels in the past 5 months(Okayama City)

疾病名 Diseases	性別:sex	7月 July	8月 Aug.	9月 Sep.	10月 Oct.	11月 Nov.	12月 Dec.	平均 Avg.	対平均 Dec.-Avg.	対前週 Dec.-Nov.	
性器クラミジア感染症 Genital chlamydial infection	男性:M	5.50	5.50	4.67	5.33	4.83	4.00	5.17	-1.17	-0.83	
	女性:F	5.17	6.17	5.67	5.00	2.83	2.67	4.97	-2.30	-0.17	
性器ヘルペスウイルス感染症 Genital herpes	男性:M	1.17	2.83	1.67	0.83	0.83	0.67	1.47	-0.80	-0.17	
	女性:F	0.17	0.17	0.17	0.17	0.17	0.17	0.17	0.00	0.00	
尖圭コンジローマ Condyloma acuminatum	男性:M	1.33	1.17	2.00	1.00	0.83	1.50	1.27	0.23	0.67	
	女性:F	0.00	0.67	0.00	0.00	0.33	0.17	0.20	-0.03	-0.17	
淋菌感染症 Gonorrhea	男性:M	3.50	3.67	2.83	3.67	2.00	2.17	3.13	-0.97	0.17	
	女性:F	0.33	0.50	0.83	0.50	0.33	1.33	0.50	0.83	1.00	



定点把握感染症(月単位報告)薬剤耐性菌感染症

SENTINEL-REPORTING DISEASES (Monthly)-Antimicrobial resistance (AMR)

岡山市・過去5ヶ月の平均値に対する定点当たり報告数の増減

Comparison with the average number of cases per sentinels in the past 5 months(Okayama City)

疾病名 Diseases	性別:sex	7月 July	8月 Aug.	9月 Sep.	10月 Oct.	11月 Nov.	12月 Dec.	平均 Avg.	対平均 Dec.-Avg.	対前週 Dec.-Nov.	
ペニシリン耐性肺炎球菌感染症 PRSP infection	男性:M	0.00	0.00	0.00	0.00	0.00	0.00	0.00	0.00	0.00	
	女性:F	0.00	0.00	0.00	0.00	0.00	0.00	0.00	0.00	0.00	
メチシリン耐性黄色ブドウ球菌感染症 MRSA infection	男性:M	0.00	1.00	0.00	2.00	0.00	0.00	0.60	-0.60	0.00	
	女性:F	0.00	0.00	0.00	0.00	0.00	0.00	0.00	0.00	0.00	
薬剤耐性緑膿菌感染症 MDRP infection	男性:M	0.00	0.00	0.00	0.00	0.00	0.00	0.00	0.00	0.00	
	女性:F	0.00	0.00	0.00	0.00	0.00	0.00	0.00	0.00	0.00	

¹⁵ インフルエンザ（鳥インフルエンザ及び新型インフルエンザ等感染症を除く）
Influenza

■ 5週のデータ（定点把握感染症）

5th week data

報告数・定点当り報告数、疾病・管内別

Number of cases and number of cases per sentinel of diseases by area

	COVID-19 2019-nCoV infection		急性呼吸器感染 症 (ARI) ARI		インフルエンザ *5 Influenza		R S ウイルス感 染症 Respiratory syncytial virus infection		咽頭結膜熱 Pharyngoconjuncti val fever		A 群溶血性レン サ球菌咽頭炎 Group A streptococcal pharyngitis		感染性胃腸炎 Infectious gastroenteritis		水痘 Chickenpox	
	報告数 Current week	定点当り Per sentinel	報告数 Current week	定点当り Per sentinel	報告数 Current week	定点当り Per sentinel	報告数 Current week	定点当り Per sentinel	報告数 Current week	定点当り Per sentinel	報告数 Current week	定点当り Per sentinel	報告数 Current week	定点当り Per sentinel	報告数 Current week	定点当り Per sentinel
全国総数 Japan	9480	2.49	-	-	114291	30.03	1771	0.77	669	0.29	6507	2.82	21757	9.42	712	0.31
岡山県 Okayama	76	1.52	-	-	876	17.52	27	0.96	3	0.11	52	1.86	257	9.18	3	0.11
管内総数 Okayama City	20	1.11	-	-	326	18.11	7	0.70	-	-	34	3.40	127	12.70	2	0.20

報告数・定点当り報告数, 疾病・管内別

Number of cases and number of cases per sentinel of diseases by area

	手足口病 Hand, foot and mouth disease		伝染性紅斑 Erythema infection		突発性発しん Exanthem subitum		ヘルパンギーナ Herpangina		流行性耳下腺炎 Mumps		急性出血性結膜 炎 Acute hemorrhagic conjunctivitis		流行性角結膜炎 Epidemic keratoconjunctivitis		感染性胃腸炎 (ロタウイルス) Infectious gastroenteritis (only by Rotavirus)	
	報告数 Current week	定点当り Per sentinel	報告数 Current week	定点当り Per sentinel	報告数 Current week	定点当り Per sentinel	報告数 Current week	定点当り Per sentinel	報告数 Current week	定点当り Per sentinel	報告数 Current week	定点当り Per sentinel	報告数 Current week	定点当り Per sentinel	報告数 Current week	定点当り Per sentinel
全国総数 Japan	139	0.06	545	0.24	557	0.24	34	0.01	69	0.03	1	0.00	277	0.40	18	0.04
岡山県 Okayama	17	0.61	18	0.64	12	0.43	1	0.04	1	0.04	-	-	1	0.08	1	0.20
管内総数 Okayama City	13	1.30	7	0.70	2	0.20	1	0.10	-	-	-	-	-	-	1	1.00

報告数・定点当り報告数, 疾病・管内別

Number of cases and number of cases per sentinel of diseases by area

	クラミジア肺炎 Chlamydial pneumonia		細菌性髄膜炎 Bacterial meningitis		マイコプラズマ肺炎 Mycoplasma pneumonia		無菌性髄膜炎 Aseptic meningitis									
	報告数 Current week	定点当り Per sentinel	報告数 Current week	定点当り Per sentinel	報告数 Current week	定点当り Per sentinel	報告数 Current week	定点当り Per sentinel								
全国総数 Japan	8	0.02	7	0.01	146	0.30	11	0.02								
岡山県 Okayama	-	-	-	-	4	0.80	-	-								
管内総数 Okayama City	-	-	-	-	-	-	-	-								

^{*5} インフルエンザ（鳥インフルエンザ及び新型インフルエンザ等感染症を除く）
Influenza

12月のデータ（定点把握感染症）

December data

報告数・定点当り報告数、疾病・管内別・性別（総数）

Number of cases and number of cases per sentinel of diseases by sex and area(total)

	性器クラミジア 感染症 Genital chlamydial infection		性器ヘルペスウ イルス感染症 Genital herpes		尖圭コンジロー マ Condyloma acuminatum		淋菌感染症 Gonorrhea		ペニシリン耐性 肺炎球菌感染症 PRSP infection		メチシリン耐性 黄色ブドウ球菌 感染症 MRSA infection		薬剤耐性緑膿菌 感染症 MDRP infection			
	報告数 Current month	定点当り Per sentinel	報告数 Current month	定点当り Per sentinel	報告数 Current month	定点当り Per sentinel	報告数 Current month	定点当り Per sentinel	報告数 Current month	定点当り Per sentinel	報告数 Current month	定点当り Per sentinel	報告数 Current month	定点当り Per sentinel		
全国総数 Japan	2136	2.19	932	0.95	482	0.49	576	0.59	34	0.07	1304	2.73	9	0.02		
岡山県 Okayama	66	3.67	7	0.39	11	0.61	32	1.78	-	-	11	2.20	-	-		
管内総数 Okayama City	40	6.67	5	0.83	10	1.67	21	3.50	-	-	-	-	-	-		

報告数・定点当り報告数, 疾病・管内別・性別(男性)

Number of cases and number of cases per sentinel of diseases by sex and area(male)

	性器クラミジア 感染症 Genital chlamydial infection		性器ヘルペスウ イルス感染症 Genital herpes		尖圭コンジロー マ Condyloma acuminatum		淋菌感染症 Gonorrhea		ペニシリン耐性 肺炎球菌感染症 PRSP infection		メチシリン耐性 黄色ブドウ球菌 感染症 MRSA infection		薬剤耐性緑膿菌 感染症 MDRP infection			
	報告数 Current month	定点当り Per sentinel	報告数 Current month	定点当り Per sentinel	報告数 Current month	定点当り Per sentinel	報告数 Current month	定点当り Per sentinel	報告数 Current month	定点当り Per sentinel	報告数 Current month	定点当り Per sentinel	報告数 Current month	定点当り Per sentinel		
全国総数 Japan	1053	1.08	353	0.36	329	0.34	426	0.44	20	0.04	798	1.67	5	0.01		
岡山県 Okayama	29	1.61	5	0.28	9	0.50	17	0.94	-	-	7	1.40	-	-		
管内総数 Okayama City	24	4.00	4	0.67	9	1.50	13	2.17	-	-	-	-	-	-		

報告数・定点当り報告数, 疾病・管内別・性別(女性)

Number of cases and number of cases per sentinel of diseases by sex and area(female)

	性器クラミジア 感染症 Genital chlamydial infection		性器ヘルペスウ イルス感染症 Genital herpes		尖圭コンジロー マ Condyloma acuminatum		淋菌感染症 Gonorrhea		ペニシリン耐性 肺炎球菌感染症 PRSP infection		メチシリン耐性 黄色ブドウ球菌 感染症 MRSA infection		薬剤耐性緑膿菌 感染症 MDRP infection			
	報告数 Current month	定点当り Per sentinel	報告数 Current month	定点当り Per sentinel	報告数 Current month	定点当り Per sentinel	報告数 Current month	定点当り Per sentinel	報告数 Current month	定点当り Per sentinel	報告数 Current month	定点当り Per sentinel	報告数 Current month	定点当り Per sentinel		
全国総数 Japan	1083	1.11	579	0.59	153	0.16	150	0.15	14	0.03	506	1.06	4	0.01		
岡山県 Okayama	37	2.06	2	0.11	2	0.11	15	0.83	-	-	4	0.80	-	-		
管内総数 Okayama City	16	2.67	1	0.17	1	0.17	8	1.33	-	-	-	-	-	-		

■グラフ総覧(2026年第5週)

Disease trend graph (5th week, 2026)

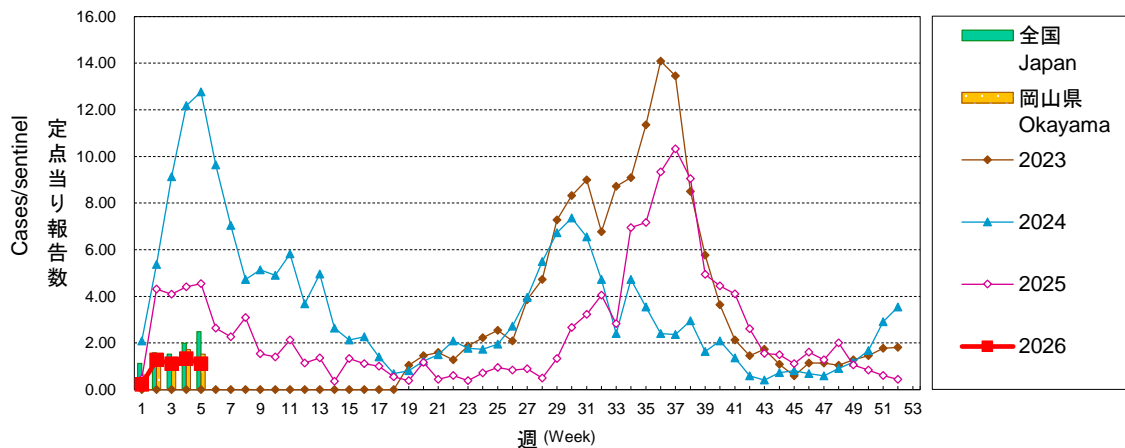
新型コロナウイルス感染症

- ・第5週の報告は20件（定点あたり1.11）でした。
- ・報告のうち、0～14歳の年代で増加し、20歳以上の年代で減少しました。

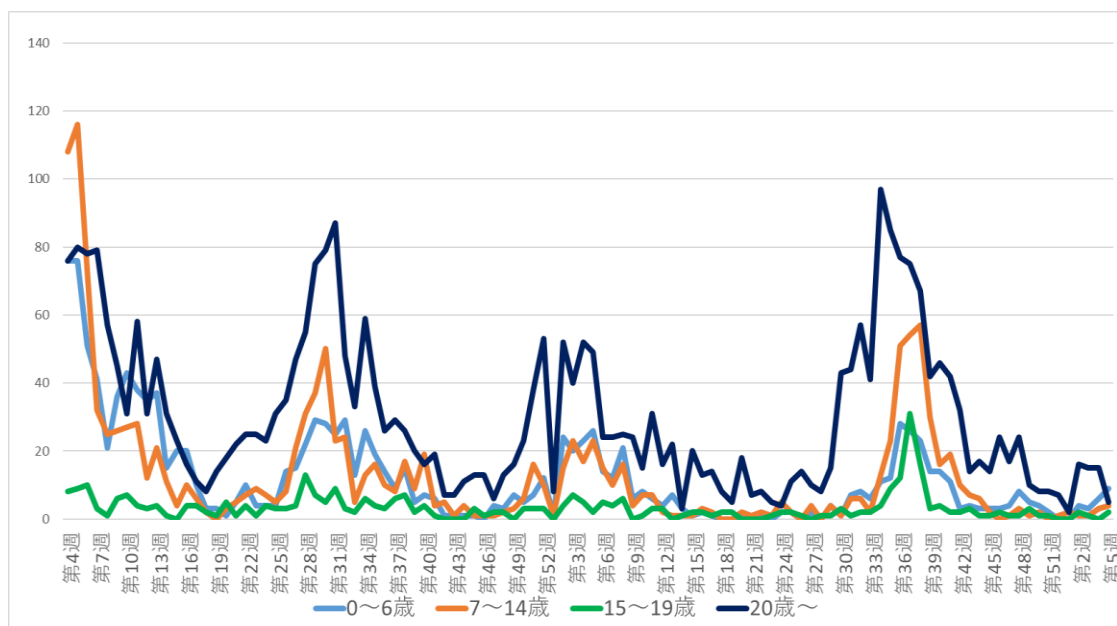
新型コロナウイルス感染症 週別推移(岡山市)

COVID-19

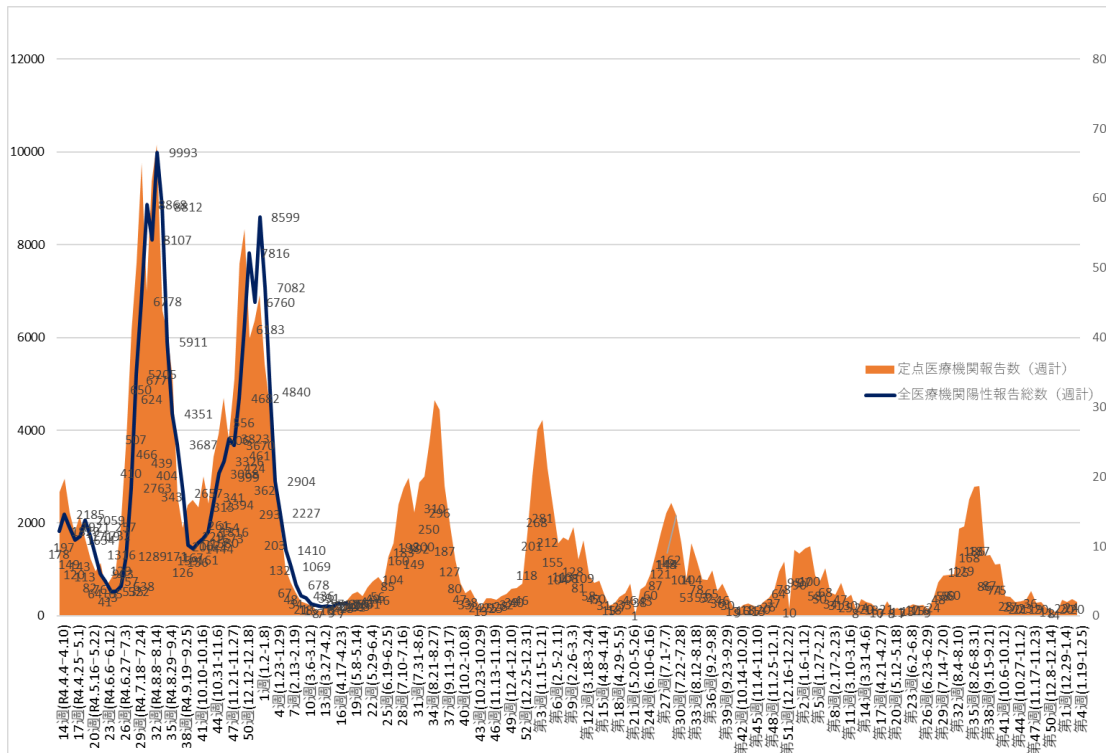
2019-nCoV infection



新型コロナウイルス感染症 年代別週別推移(岡山市)



新型コロナウイルス感染症 陽性者流行曲線（岡山市）



●上記のグラフは、岡山市内全医療機関からの陽性者全数報告数（2023年5月7日までで終了）および定点報告医療機関18カ所における陽性者報告数（2023年5月8日以降も継続）をグラフにしたものです。

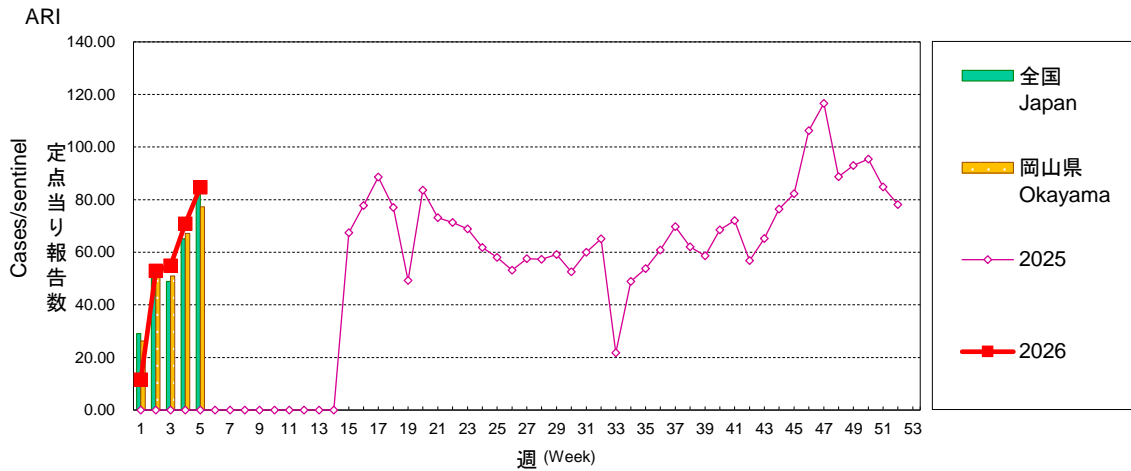
岡山市全体の陽性者数の増減と、現在の定点医療機関からの陽性者数の増減は、同じ傾向を示していることから、今後の定点報告数も岡山市全体の陽性者数の増減傾向を反映していると推測されます。

■ グラフ総覧(2026年第5週) Disease trend graph (5th week, 2026)

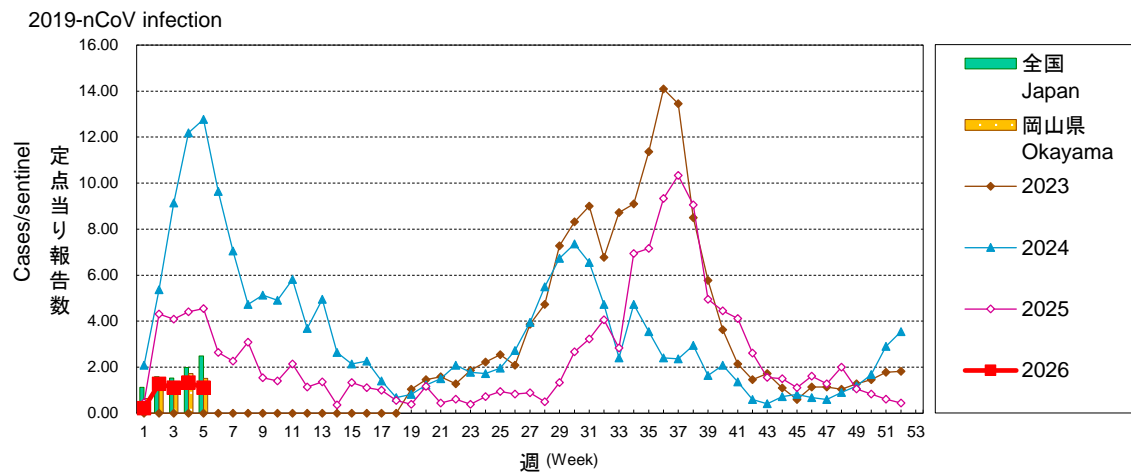
岡山市 定点当り報告数グラフ

Disease Trend Graph (weekly reported cases per sentinel in comparison), Okayama City

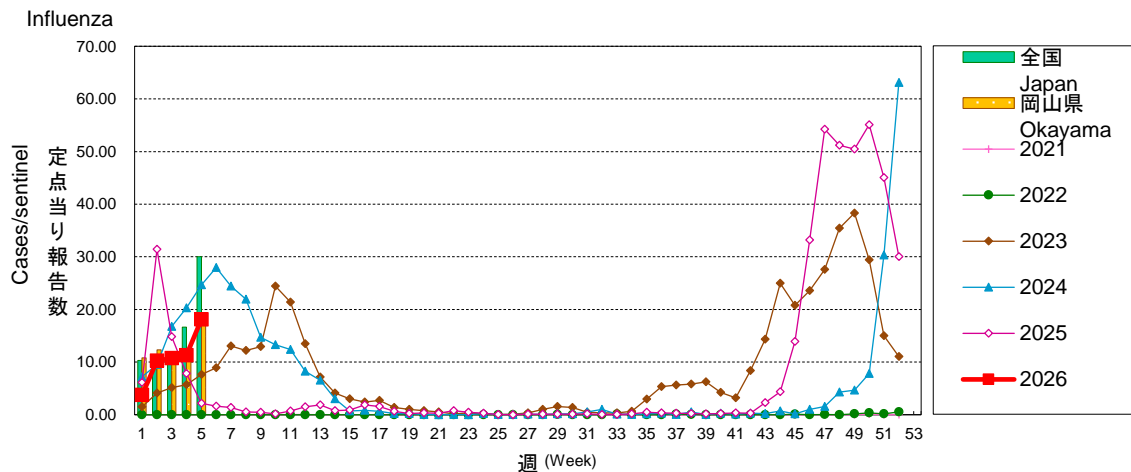
急性呼吸器感染症 (ARI)



COVID-19



インフルエンザ

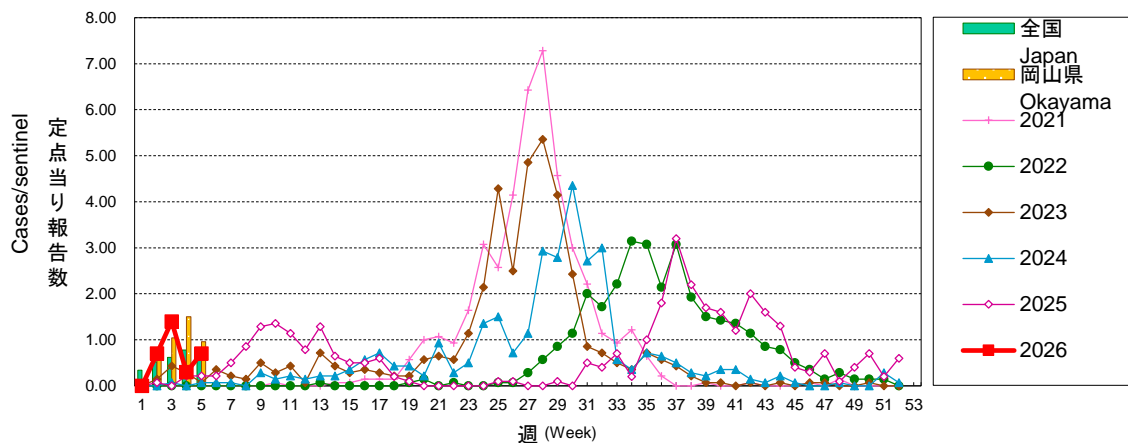


岡山市 定点当り報告数グラフ

Disease Trend Graph (weekly reported cases per sentinel in comparison), Okayama City

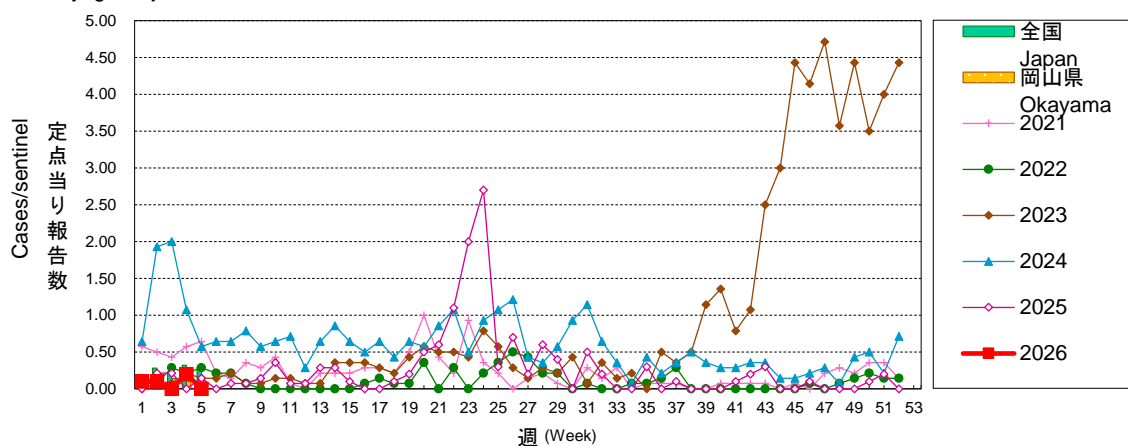
RSウイルス感染症

Respiratory syncytial virus infection



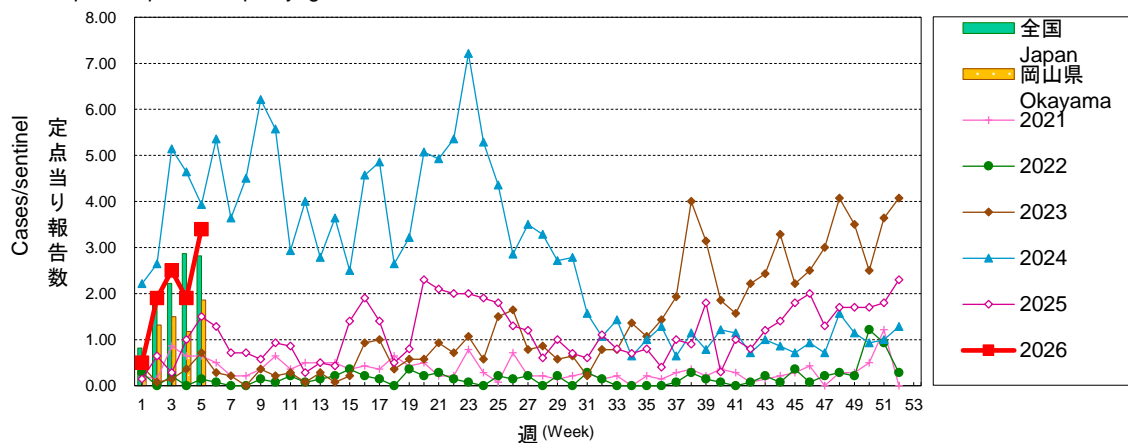
咽頭結膜熱

Pharyngoconjunctival fever



A群溶血性レンサ球菌咽頭炎

Group A streptococcal pharyngitis

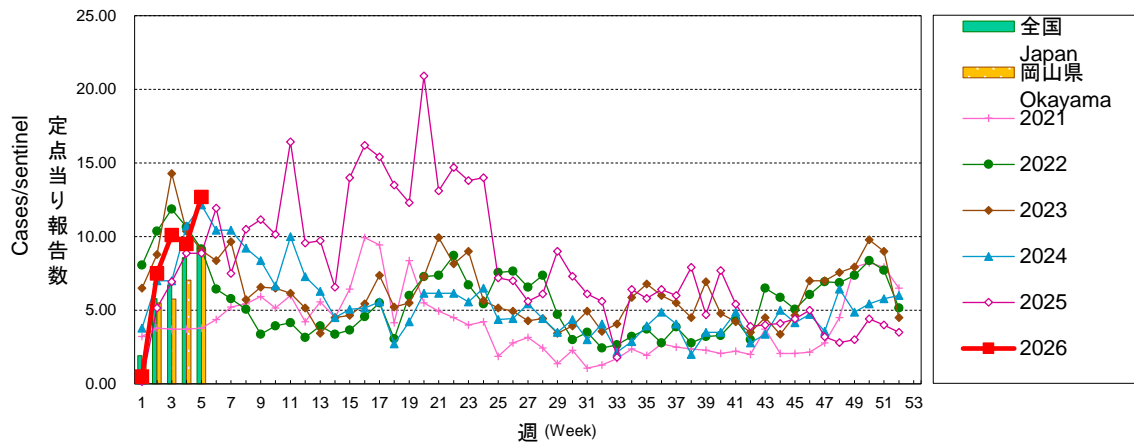


岡山市 定点当り報告数グラフ

Disease Trend Graph (weekly reported cases per sentinel in comparison), Okayama City

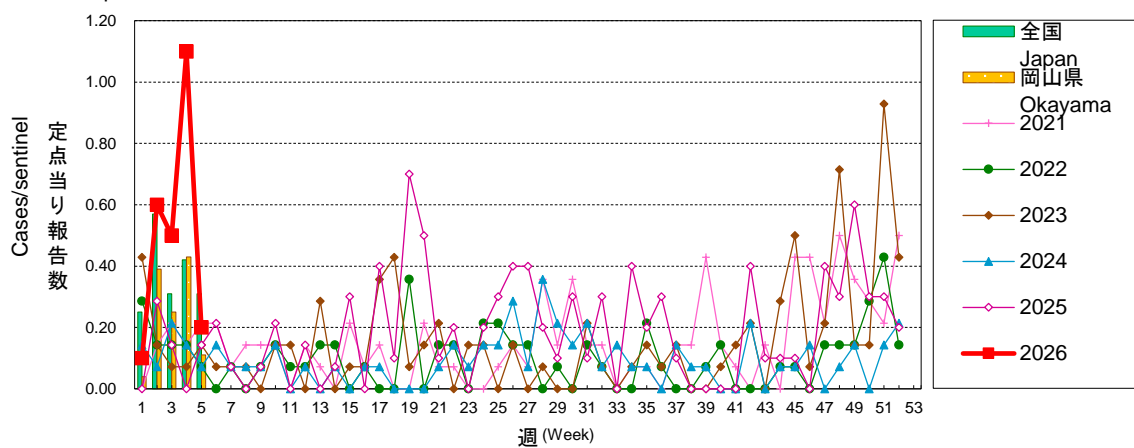
感染性胃腸炎

Infectious gastroenteritis



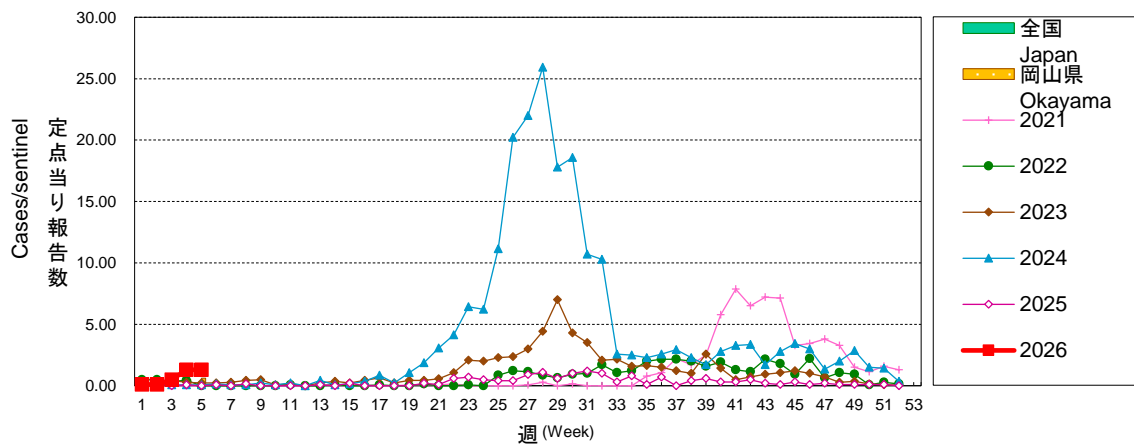
水痘

Chickenpox



手足口病

Hand, foot and mouth disease

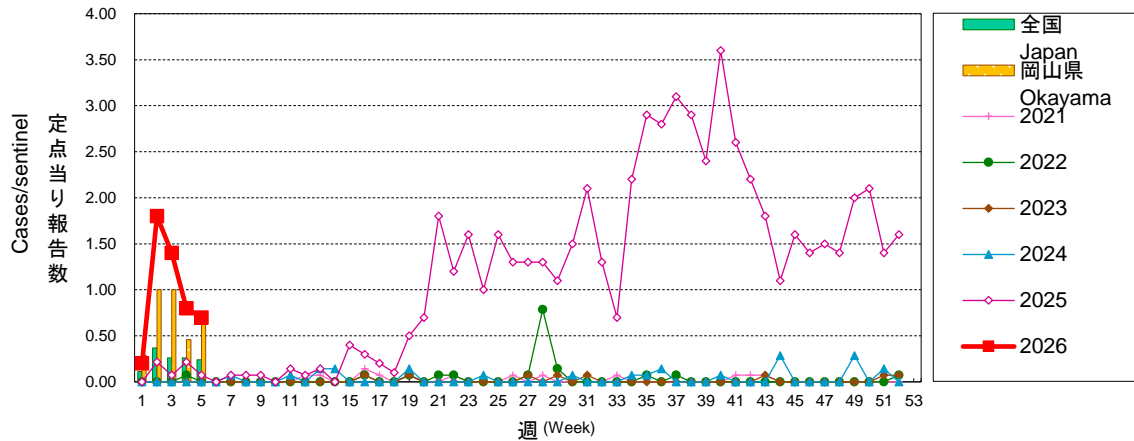


岡山市 定点当り報告数グラフ

Disease Trend Graph (weekly reported cases per sentinel in comparison), Okayama City

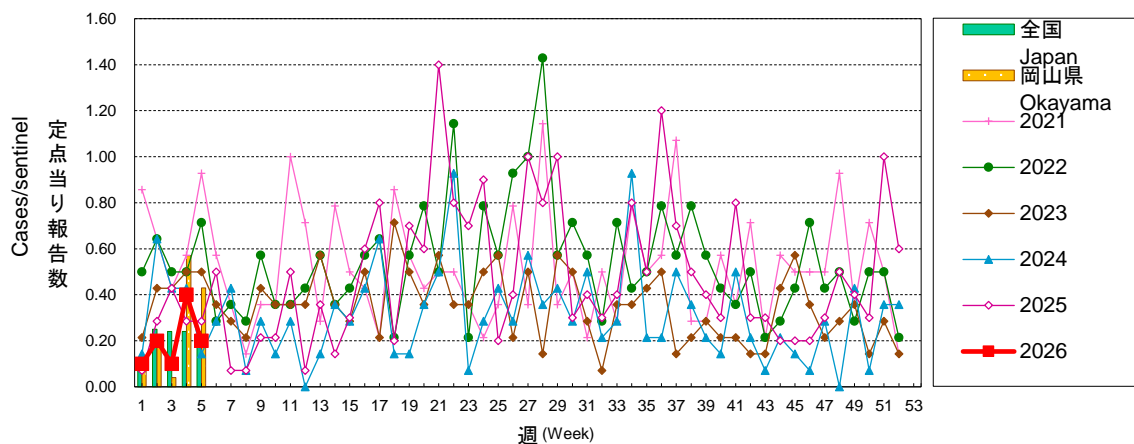
伝染性紅斑

Erythema infection



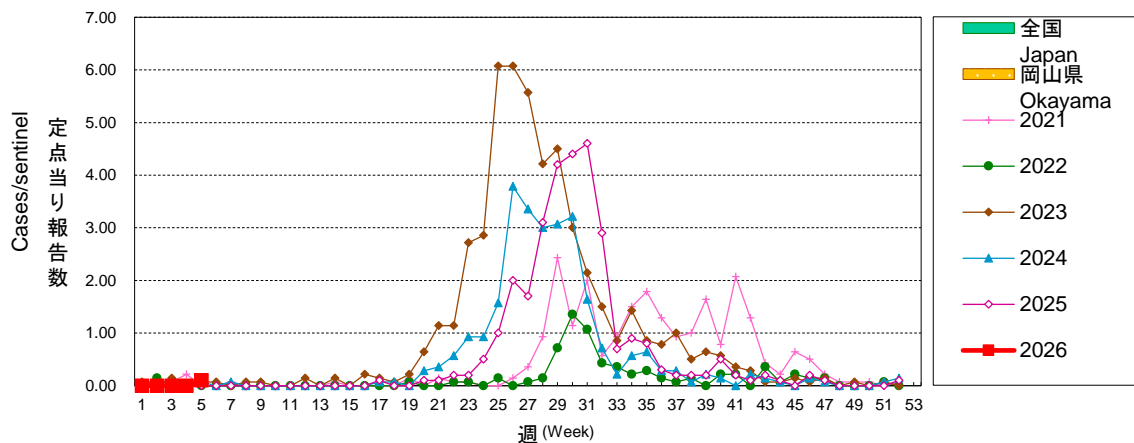
突発性発しん

Exanthem subitum



ヘルパンギーナ

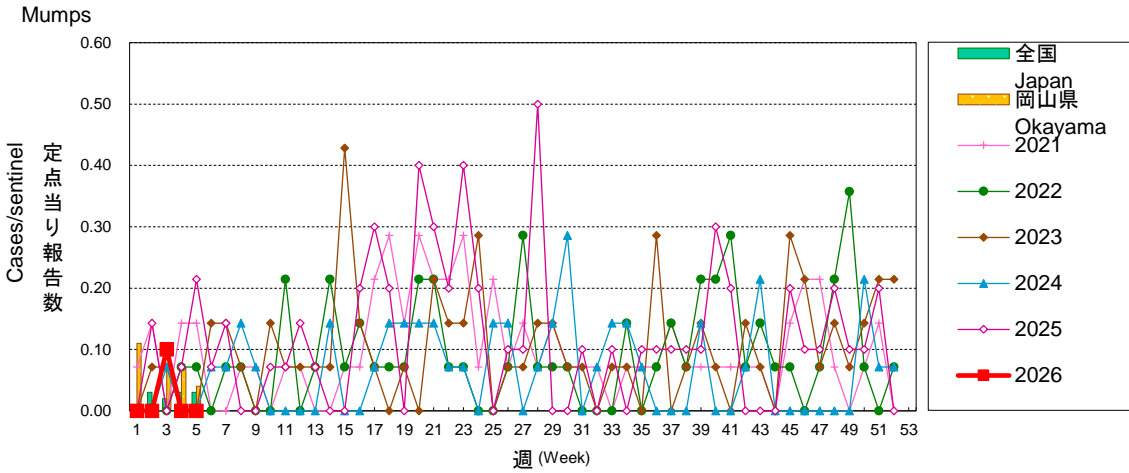
Herpangina



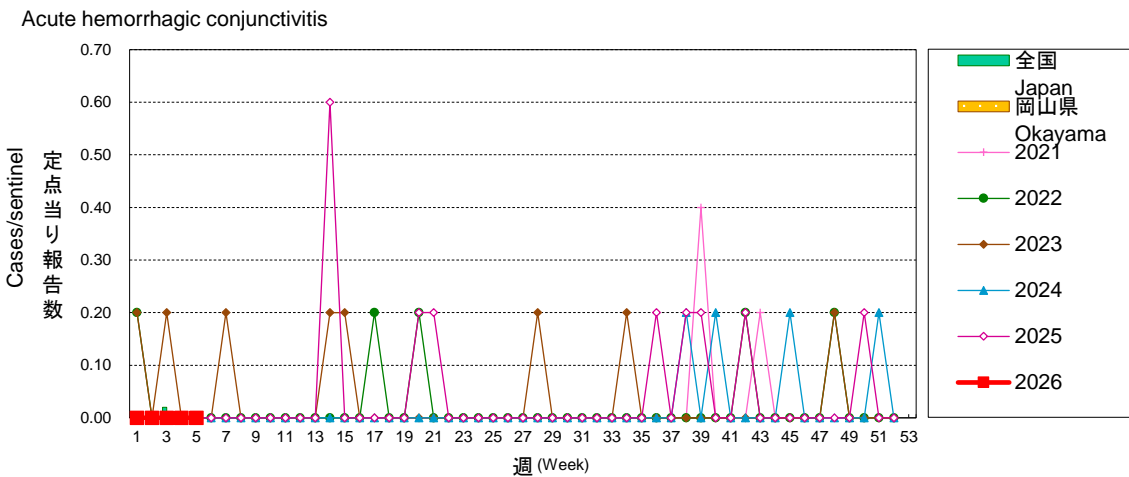
岡山市 定点当り報告数グラフ

Disease Trend Graph (weekly reported cases per sentinel in comparison), Okayama City

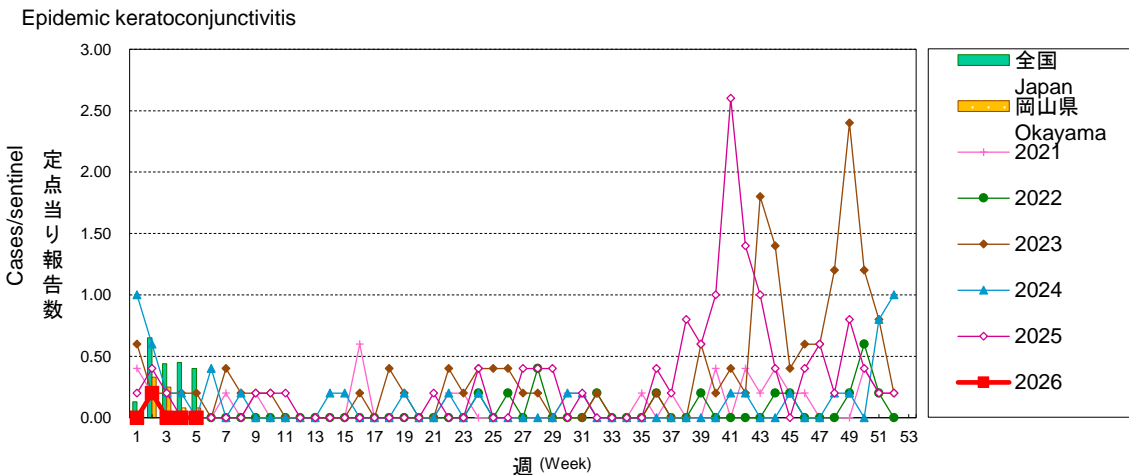
流行性耳下腺炎



急性出血性結膜炎



流行性角結膜炎

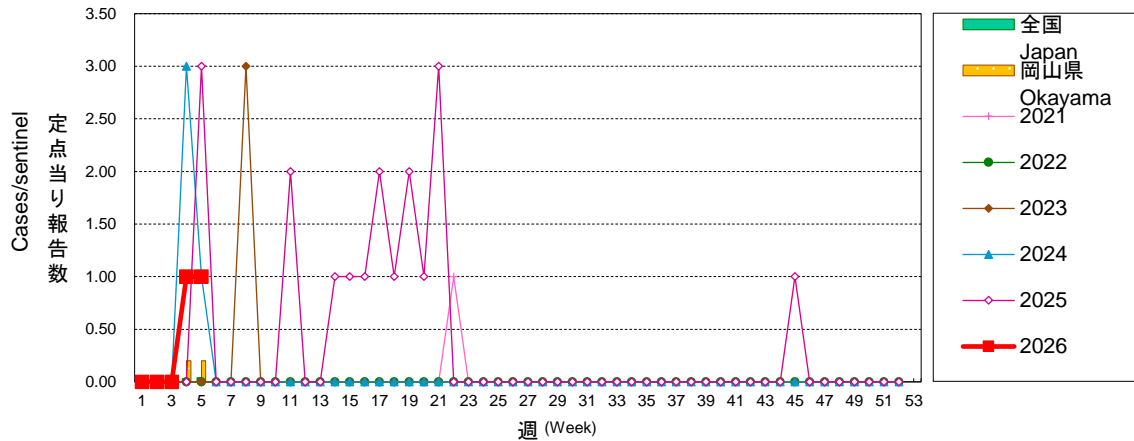


岡山市 定点当り報告数グラフ

Disease Trend Graph (weekly reported cases per sentinel in comparison), Okayama City

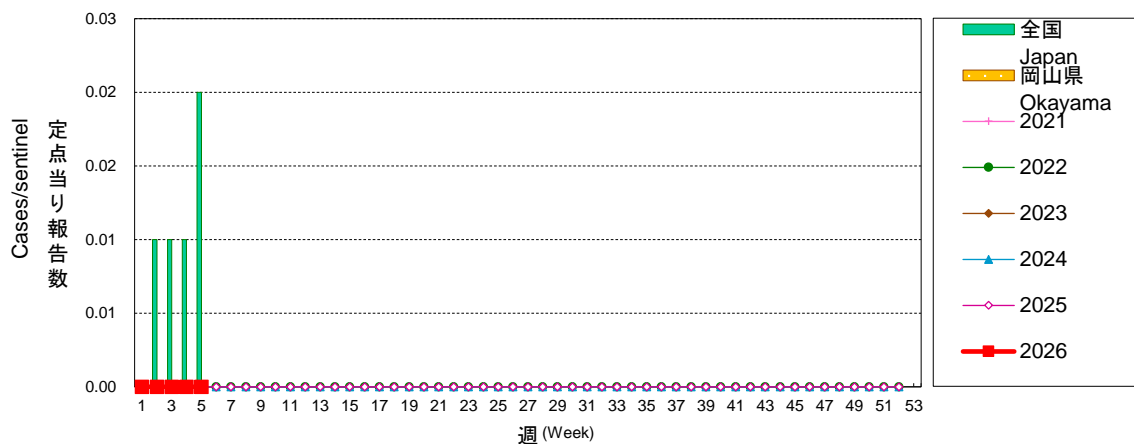
感染性胃腸炎(ロタウイルス)

Infectious gastroenteritis (only by Rotavirus)



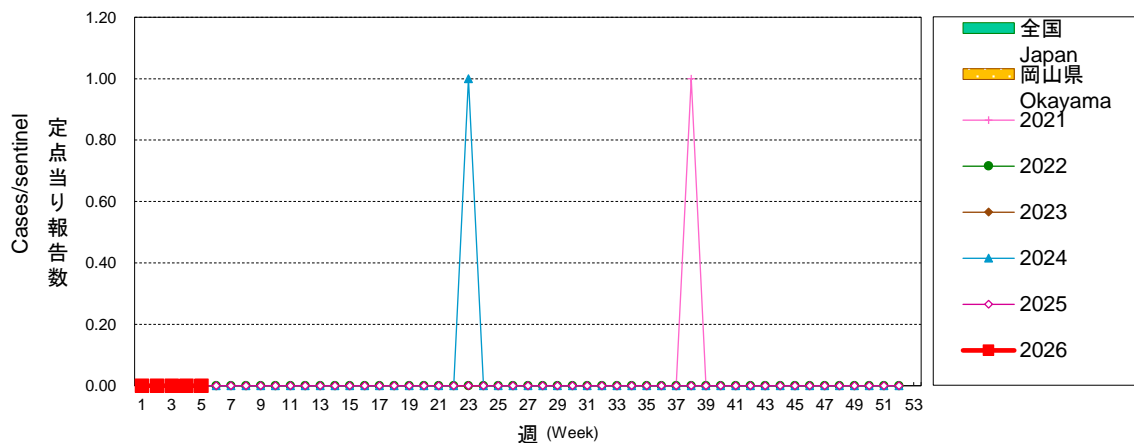
クラミジア肺炎

Chlamydial pneumonia



細菌性髄膜炎

Bacterial meningitis



■ グラフ総覧(2025年12月)

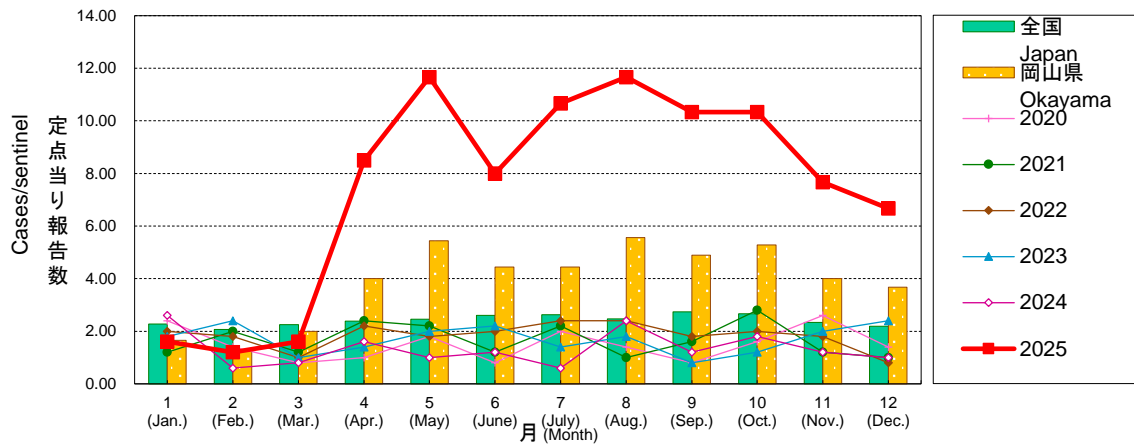
Disease trend graph (December 2025)

岡山市 定点当り報告数グラフ

Disease Trend Graph (monthly reported cases per sentinel in comparision), Okayama City

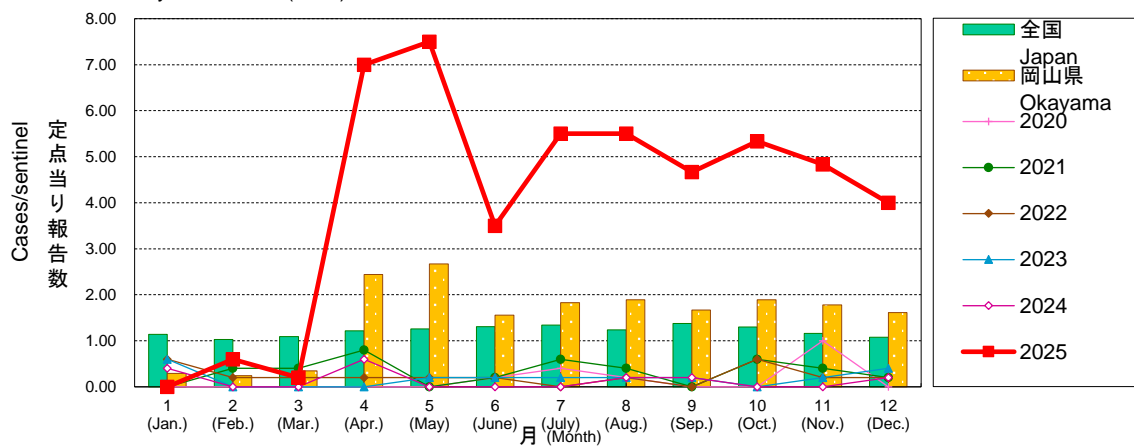
性器クラミジア感染症(総数)

Genital chlamydial infection(Total)



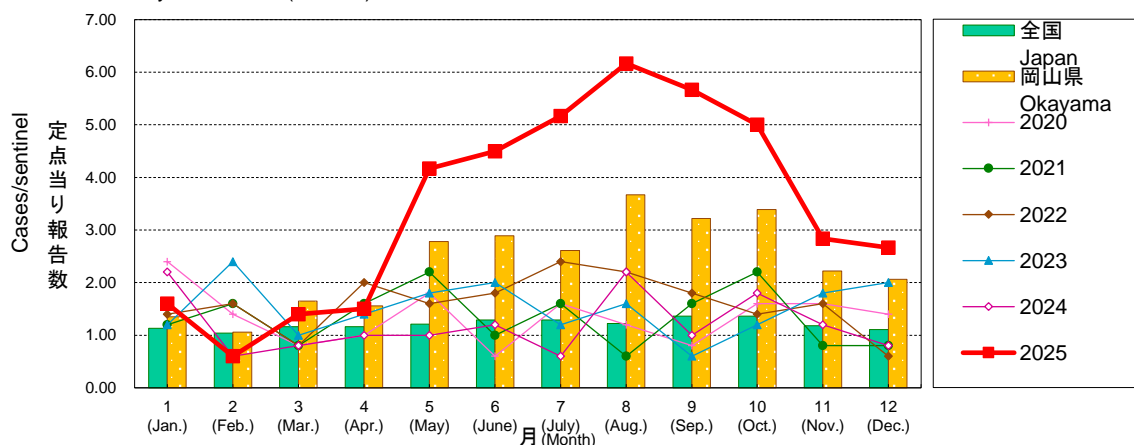
性器クラミジア感染症(男性)

Genital chlamydial infection(Male)



性器クラミジア感染症(女性)

Genital chlamydial infection(Female)

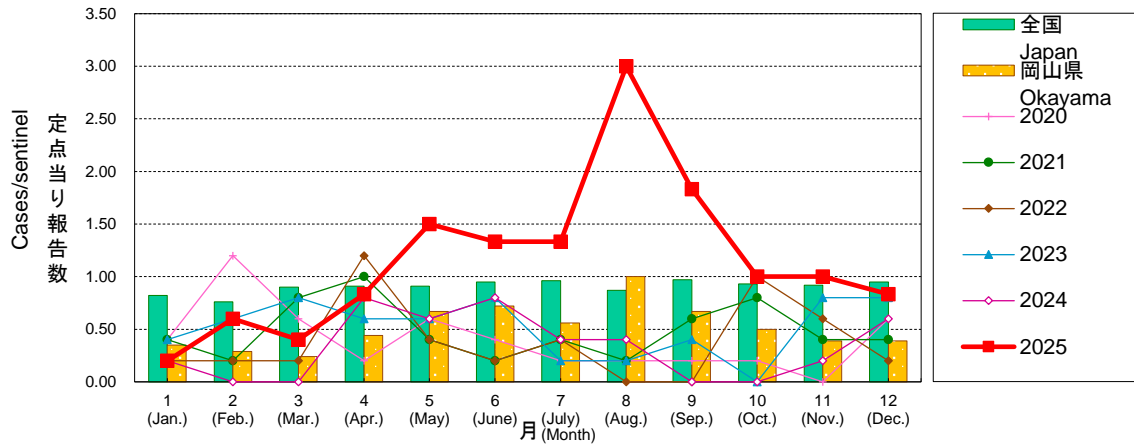


岡山市 定点当り報告数グラフ

Disease Trend Graph (monthly reported cases per sentinel in comparison), Okayama City

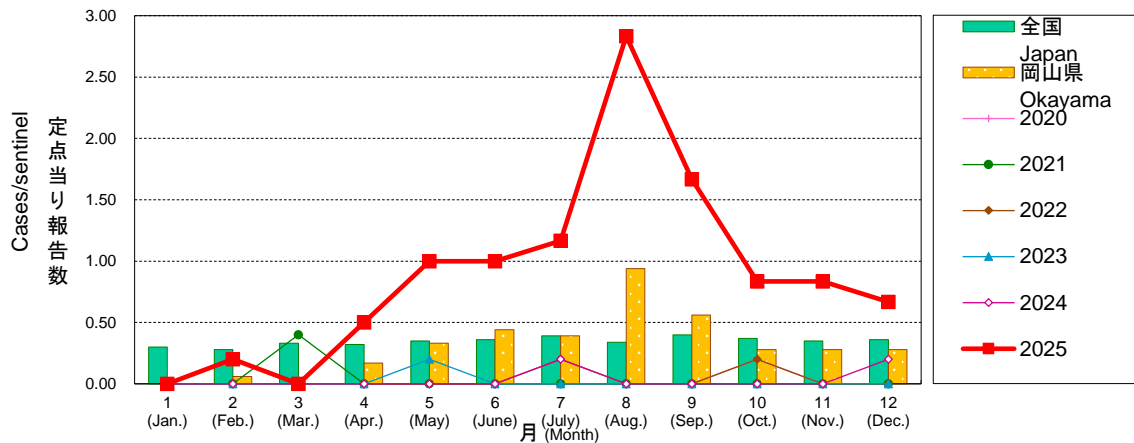
性器ヘルペスウイルス感染症(総数)

Genital herpes(Total)



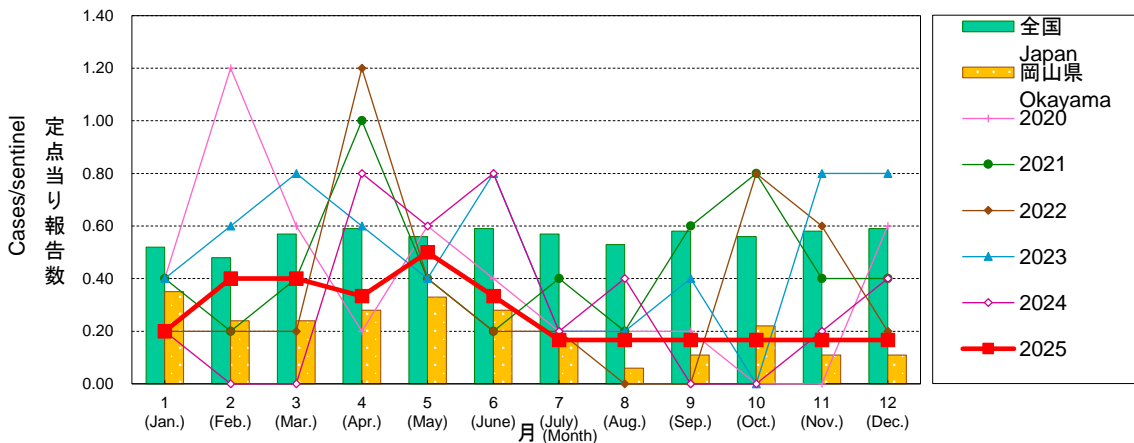
性器ヘルペスウイルス感染症(男性)

Genital herpes(Male)



性器ヘルペスウイルス感染症(女性)

Genital herpes(Female)

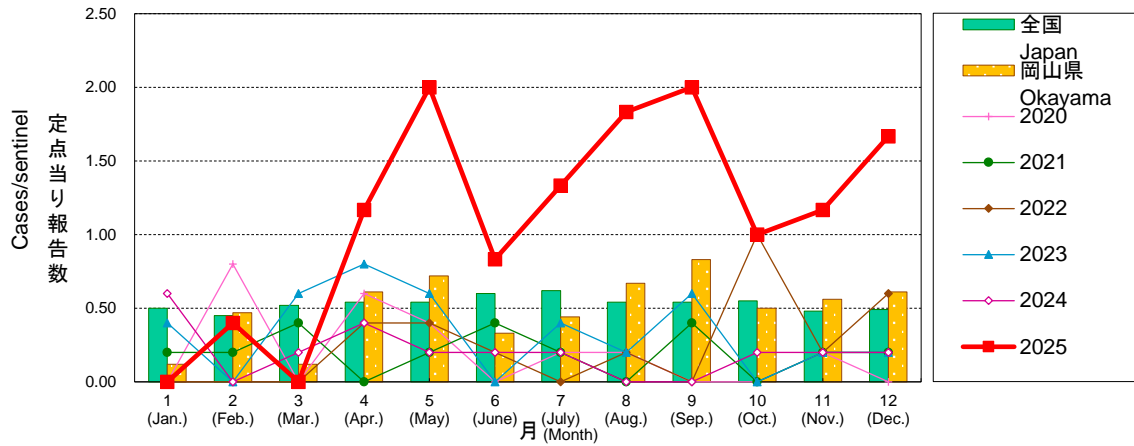


岡山市 定点当り報告数グラフ

Disease Trend Graph (monthly reported cases per sentinel in comparison), Okayama City

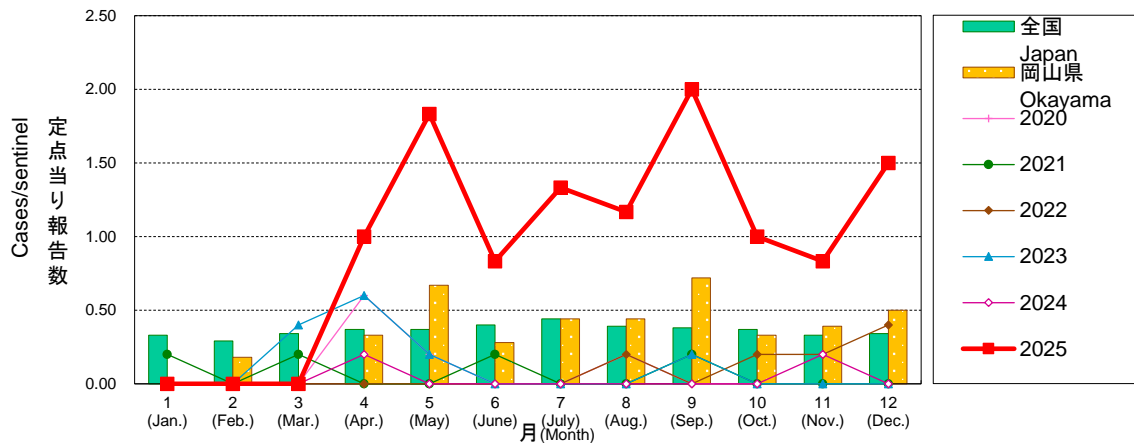
尖圭コンジローマ(総数)

Condyloma acuminatum(Total)



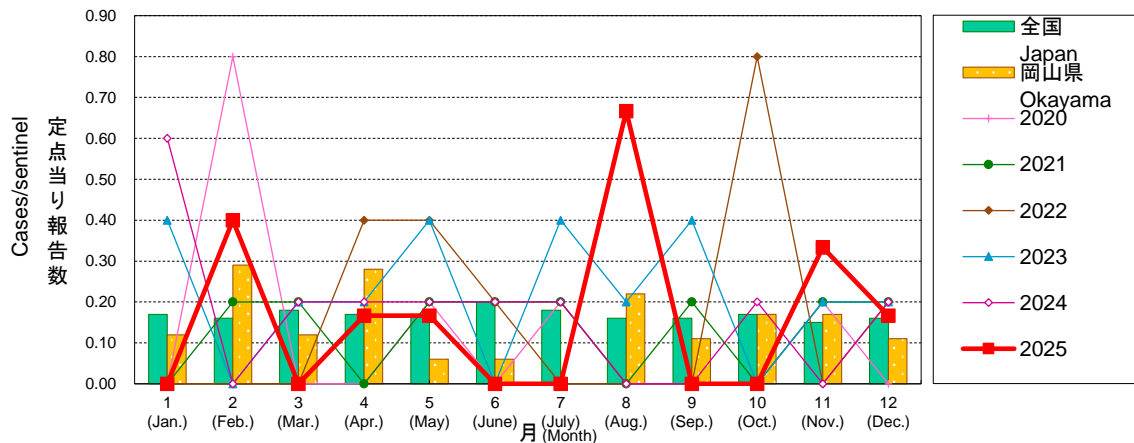
尖圭コンジローマ(男性)

Condyloma acuminatum(Male)



尖圭コンジローマ(女性)

Condyloma acuminatum(Female)

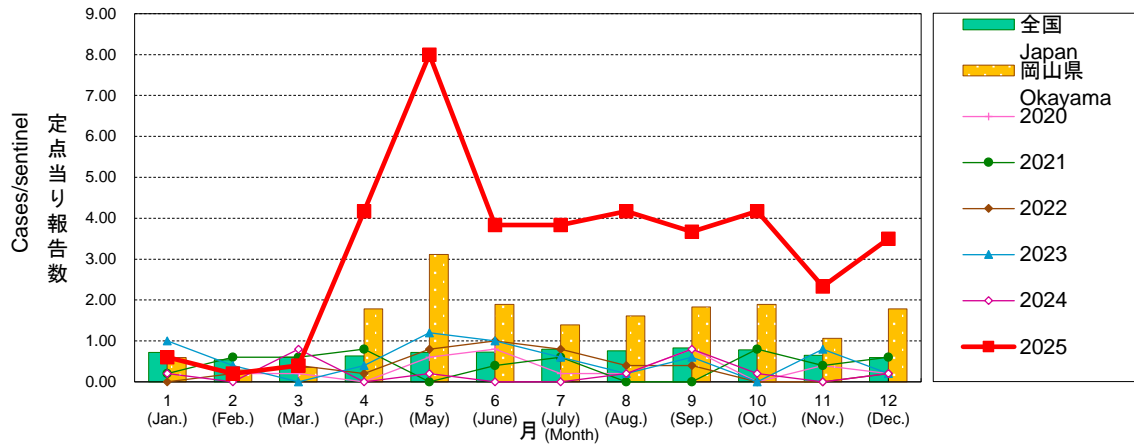


岡山市 定点当り報告数グラフ

Disease Trend Graph (monthly reported cases per sentinel in comparison), Okayama City

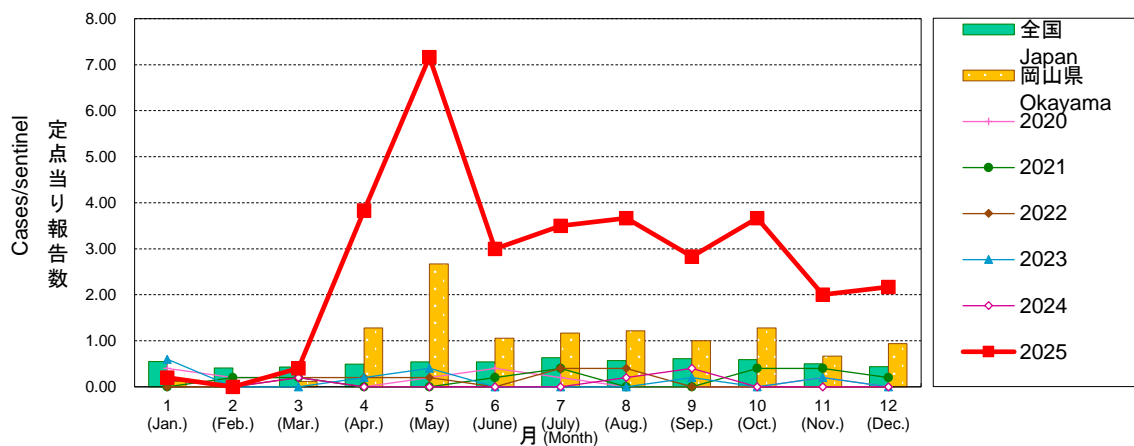
淋菌感染症(総数)

Gonorrhea(Total)



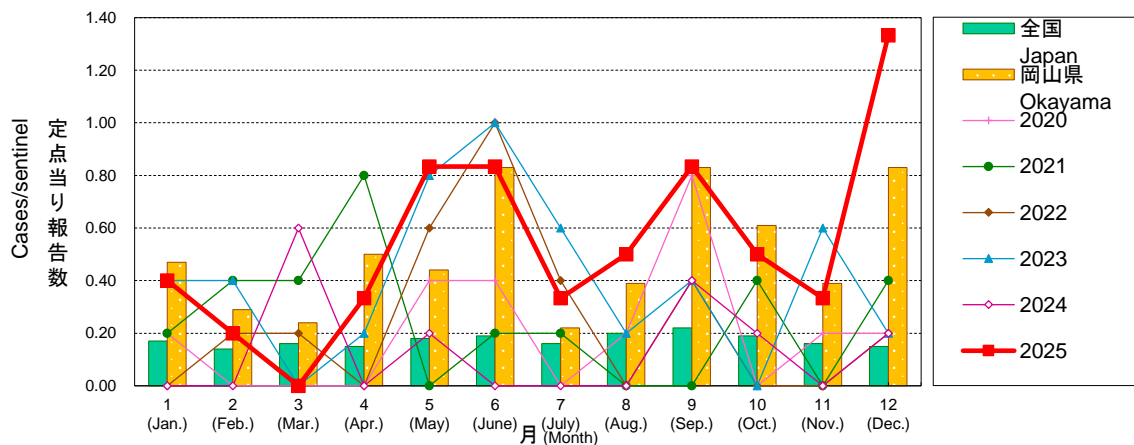
淋菌感染症(男性)

Gonorrhea(Male)



淋菌感染症(女性)

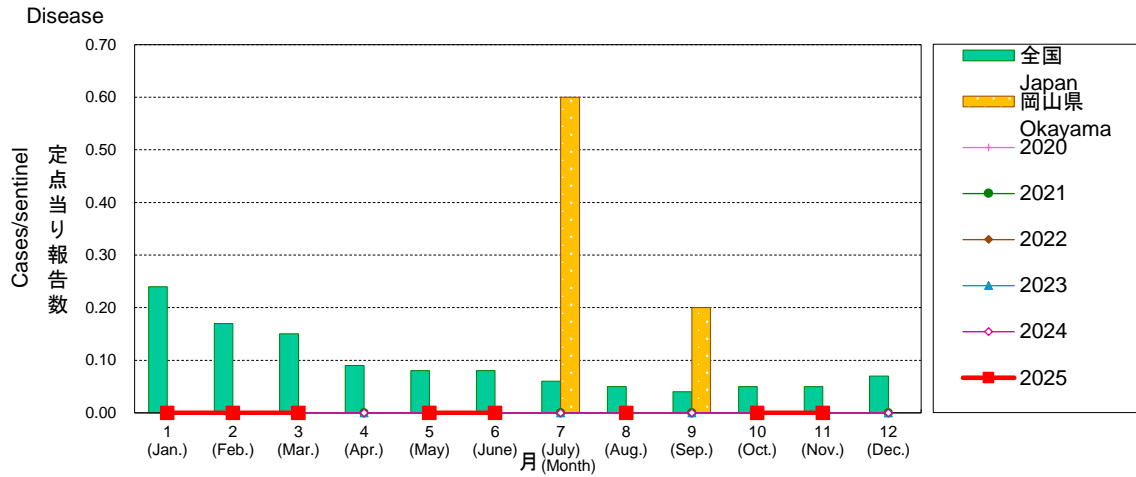
Gonorrhea(Female)



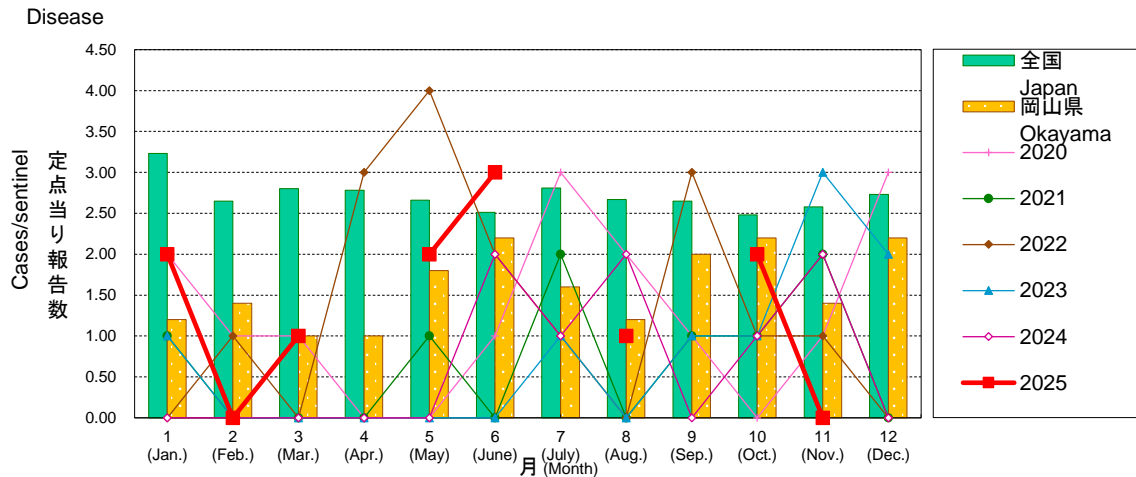
岡山市 定点当り報告数グラフ

Disease Trend Graph (monthly reported cases per sentinel in comparison), Okayama City

ペニシリン耐性肺炎球菌感染症



メチシリン耐性黄色ブドウ球菌感染症



薬剤耐性緑膿菌感染症

