

感染症週報

岡山市感染症情報センター

■ 総評(Review)

令和8年第22週（5月25日から5月31日）の岡山市の感染症発生動向

<急性呼吸器感染症における主要な疾患ごとの内訳（年齢別）>

当該週（前週）	0～4歳（前週）	5～14歳（前週）	15歳以上（前週）	計（前週）
ARI	586 614	201 266	106 121	893 1001
COVID-19	0 0	1 0	2 1	3 1
インフルエンザ	0 0	0 0	0 0	0 0

■急性呼吸器感染症(ARI)

令和7年4月7日から急性呼吸器感染症が感染症法の5類感染症に位置付けられ、定点サーベイランスの対象となりました。急性呼吸器感染症(Acute Respiratory Infection: ARI)とは、急性の上気道炎(鼻炎、副鼻腔炎、中耳炎、咽頭炎、喉頭炎)又は下気道炎(気管支炎、細気管支炎、肺炎)を指す病原体による症候群の総称です。インフルエンザ、新型コロナウイルス、RSウイルス、咽頭結膜熱、A群溶血性レンサ球菌咽頭炎、ヘルパンギーナなどが含まれます。

- ・15歳未満の急性呼吸器感染症報告数は、第22週が787件、第21週が880件で減少しました。
- ・15歳以上の急性呼吸器感染症報告数は、第22週が106件、第21週が121件で減少しました。

■インフルエンザ

- ・第22週の報告は0件(定点あたり0.00)で、第21週の報告0件(定点あたり0.00)から変化ありませんでした。令和8年5月12日に岡山県下でのインフルエンザ注意報は解除されました。
- ・第22週の全国平均は定点あたり0.07(前週0.09)、岡山県平均は定点あたり0.02(前週0.06)となっています。
- ・基幹定点医療機関からのインフルエンザ感染症の入院の報告は、22週は0件(0.00)、21週は0件(0.00)でした。

■COVID-19

- ・第22週の報告は3件(定点あたり0.17)で、第21週の報告1件(定点あたり0.06)から増加しました。
- ・第22週の全国平均は定点あたり0.36(前週0.36)、岡山県平均は定点あたり0.20(前週0.14)となっています。
- ・基幹定点医療機関からの新型コロナウイルス感染症の入院の報告は、第22週は3件(3.00)、第21週は0件(0.00)となっています。

■A群溶血性レンサ球菌咽頭炎

- ・第22週の報告は27件(定点あたり2.70)で、第21週の報告47件(定点あたり4.70)から減少しました。
- ・2023年後半から2024年前半に流行していた時期と同程度に患者が増加しています。
- ・幼児期から10代前半で患者が報告されています。
- ・扁桃の炎症を伴う咽頭痛に、前頭部の有痛性リンパ節腫大をとまうことが多いです。
- ・抗生物質による治療が推奨されています。

■水痘

- ・第22週の報告は8件(定点あたり0.80)で、第21週の報告6件(定点あたり0.60)から増加しました。
- ・第19週、第20週は過去10年で最も多いレベルまで増加しました。
- ・患者の年代は、幼児～10歳代前半です。ワクチンを2回接種している場合でも感染することがあり、軽症であっても他人への感染力があります。
- ・未接種か1回接種の方は、感染する可能性が高いためお気をつけください。3歳未満の方は、早めの定期接種をご検討ください。

■感染性胃腸炎

- ・第22週の報告は90件(定点あたり9.00)で、第21週の報告77件(定点あたり7.70)から増加しました。
- ・3週連続増加が続いています。手洗いを習慣づけ、感染防止に努めましょう。

■ 定点把握感染症(週単位報告)

SENTINEL-REPORTING DISEASES (Weekly)

岡山市・過去5週の平均値に対する定点当たり報告数の増減

Comparison with the average number of cases per sentinels in the past 5 weeks(Okayama City)

疾病名 Diseases	17週 17th	18週 18th	19週 19th	20週 20th	21週 21st	22週 22nd	平均 Avg.	対平均 22nd-Avg.	対前週 22nd-21st
COVID-19 2019-nCoV infection	0.11	0.11	0.11	0.06	0.06	0.17	0.09	0.08	0.11
急性呼吸器感染症 (ARI) ARI	76.67	77.22	43.61	57.78	55.61	49.61	62.18	-12.57	-6.00
インフルエンザ ⁵ Influenza	0.72	0.11	0.00	0.06	0.00	0.00	0.18	-0.18	0.00
R Sウイルス感染症 Respiratory syncytial virus infection	1.00	0.90	0.20	0.10	0.20	0.60	0.48	0.12	0.40
咽頭結膜熱 Pharyngoconjunctival fever	0.10	0.00	0.10	0.10	0.10	0.20	0.08	0.12	0.10
A群溶血性レンサ球菌咽頭炎 Group A streptococcal pharyngitis	3.60	5.40	2.30	5.80	4.70	2.70	4.36	-1.66	-2.00
感染性胃腸炎 Infectious gastroenteritis	7.80	7.40	3.40	7.50	7.70	9.00	6.76	2.24	1.30
水痘 Chickenpox	1.00	0.70	1.60	1.30	0.60	0.80	1.04	-0.24	0.20
手足口病 Hand, foot and mouth disease	2.00	2.10	0.80	2.60	3.80	1.60	2.26	-0.66	-2.20
伝染性紅斑 Erythema infection	0.10	0.10	0.10	0.50	0.20	0.30	0.20	0.10	0.10
突発性発しん Exanthem subitum	0.60	0.40	0.70	0.50	0.40	0.60	0.52	0.08	0.20
ヘルパンギーナ Herpangina	0.30	0.10	0.00	0.30	0.50	0.70	0.24	0.46	0.20
流行性耳下腺炎 Mumps	0.00	0.00	0.00	0.00	0.00	0.20	0.00	0.20	0.20
急性出血性結膜炎 Acute hemorrhagic conjunctivitis	0.00	0.00	0.00	0.00	0.00	0.00	0.00	0.00	0.00
流行性角結膜炎 Epidemic keratoconjunctivitis	0.00	0.40	0.00	0.00	0.20	0.40	0.12	0.28	0.20
感染性胃腸炎 (ロタウイルス) Infectious gastroenteritis (only by Rotavirus)	0.00	0.00	0.00	0.00	0.00	1.00	0.00	1.00	1.00
クラミジア肺炎 Chlamydial pneumonia	0.00	0.00	0.00	0.00	0.00	0.00	0.00	0.00	0.00
細菌性髄膜炎 Bacterial meningitis	0.00	0.00	0.00	0.00	0.00	0.00	0.00	0.00	0.00
マイコプラズマ肺炎 Mycoplasma pneumonia	0.00	0.00	0.00	0.00	1.00	0.00	0.20	-0.20	-1.00
無菌性髄膜炎 Aseptic meningitis	0.00	0.00	0.00	0.00	0.00	0.00	0.00	0.00	0.00

■ 定点把握感染症(月単位報告)性感染症

SENTINEL-REPORTING DISEASES (Monthly)-Sexually transmitted disease (STD)

岡山市・過去5ヶ月の平均値に対する定点当たり報告数の増減

Comparison with the average number of cases per sentinels in the past 5 months(Okayama City)

疾病名 Diseases	性別:sex	11月 Nov.	12月 Dec.	1月 Jan.	2月 Feb.	3月 Mar.	4月 Apr.	平均 Avg.	対平均 Apr.-Avg.	対前週 Apr.-Mar.
性器クラミジア感染症 Genital chlamydial infection	男性:M	4.83	4.00	5.33	3.00	3.50	4.17	4.13	0.03	0.67
	女性:F	2.83	2.67	5.00	2.67	3.67	3.17	3.37	-0.20	-0.50
性器ヘルペスウイルス感染症 Genital herpes	男性:M	0.83	0.67	1.67	1.50	1.17	2.17	1.17	1.00	1.00
	女性:F	0.17	0.17	0.33	0.00	0.00	0.17	0.13	0.03	0.17
尖圭コンジローマ Condyloma acuminatum	男性:M	0.83	1.50	1.17	1.33	2.17	0.33	1.40	-1.07	-1.83
	女性:F	0.33	0.17	0.00	0.00	0.00	0.00	0.10	-0.10	0.00
淋菌感染症 Gonorrhea	男性:M	2.00	2.17	3.83	2.83	1.83	3.00	2.53	0.47	1.17
	女性:F	0.33	1.33	0.50	0.67	0.50	0.67	0.67	0.00	0.17

■ 定点把握感染症(月単位報告)薬剤耐性菌感染症

SENTINEL-REPORTING DISEASES (Monthly)-Antimicrobial resistance (AMR)

岡山市・過去5ヶ月の平均値に対する定点当たり報告数の増減

Comparison with the average number of cases per sentinels in the past 5 months(Okayama City)

疾病名 Diseases	性別:sex	11月 Nov.	12月 Dec.	1月 Jan.	2月 Feb.	3月 Mar.	4月 Apr.	平均 Avg.	対平均 Apr.-Avg.	対前週 Apr.-Mar.
ペニシリン耐性肺炎球菌感染症 PRSP infection	男性:M	0.00		0.00	0.00	0.00	0.00	0.00	0.00	0.00
	女性:F	0.00		0.00	0.00	0.00	0.00	0.00	0.00	0.00
メチシリン耐性黄色ブドウ球菌感染症 MRSA infection	男性:M	0.00		0.00	0.00	0.00	0.00	0.00	0.00	0.00
	女性:F	0.00		1.00	0.00	0.00	0.00	0.25	-0.25	0.00

¹⁵ インフルエンザ（鳥インフルエンザ及び新型インフルエンザ等感染症を除く）
Influenza

■ **22週のデータ (定点把握感染症)**

22nd week data

報告数・定点当り報告数, 疾病・管内別

Number of cases and number of cases per sentinel of diseases by area

	COVID-19 2019-nCoV infection		急性呼吸器感染 症 (ARI) ARI		インフルエンザ *5 Influenza		RSウイルス感 染症 Respiratory syncytial virus infection		咽頭結膜熱 Pharyngoconjuncti val fever		A群溶血性レン サ球菌咽頭炎 Group A streptococcal pharyngitis		感染性胃腸炎 Infectious gastroenteritis		水痘 Chickenpox	
	報告数 Current week	定点当り Per sentinel	報告数 Current week	定点当り Per sentinel	報告数 Current week	定点当り Per sentinel	報告数 Current week	定点当り Per sentinel	報告数 Current week	定点当り Per sentinel	報告数 Current week	定点当り Per sentinel	報告数 Current week	定点当り Per sentinel	報告数 Current week	定点当り Per sentinel
全国総数 Japan	1361	0.36	175999	47.18	261	0.07	737	0.33	1264	0.56	6296	2.79	11610	5.14	999	0.44
岡山県 Okayama	10	0.20	2062	41.24	1	0.02	13	0.46	10	0.36	55	1.96	148	5.29	16	0.57
管内総数 Okayama City	3	0.17	893	49.61	-	-	6	0.60	2	0.20	27	2.70	90	9.00	8	0.80

報告数・定点当り報告数, 疾病・管内別

Number of cases and number of cases per sentinel of diseases by area

	手足口病 Hand, foot and mouth disease		伝染性紅斑 Erythema infection		突発性発しん Exanthem subitum		ヘルパンギーナ Herpangina		流行性耳下腺炎 Mumps		急性出血性結膜 炎 Acute hemorrhagic conjunctivitis		流行性角結膜炎 Epidemic keratoconjunctivitis		感染性胃腸炎 (ロタウイルス) Infectious gastroenteritis (only by Rotavirus)	
	報告数 Current week	定点当り Per sentinel	報告数 Current week	定点当り Per sentinel	報告数 Current week	定点当り Per sentinel	報告数 Current week	定点当り Per sentinel	報告数 Current week	定点当り Per sentinel	報告数 Current week	定点当り Per sentinel	報告数 Current week	定点当り Per sentinel	報告数 Current week	定点当り Per sentinel
全国総数 Japan	3186	1.41	187	0.08	872	0.39	671	0.30	114	0.05	5	0.01	318	0.46	23	0.05
岡山県 Okayama	60	2.14	4	0.14	12	0.43	17	0.61	2	0.07	-	-	2	0.17	1	0.20
管内総数 Okayama City	16	1.60	3	0.30	6	0.60	7	0.70	2	0.20	-	-	2	0.40	1	1.00

報告数・定点当り報告数, 疾病・管内別

Number of cases and number of cases per sentinel of diseases by area

	クラミジア肺炎 Chlamydial pneumonia		細菌性髄膜炎 Bacterial meningitis		マイコプラズマ肺炎 Mycoplasma pneumonia		無菌性髄膜炎 Aseptic meningitis							
	報告数 Current week	定点当り Per sentinel	報告数 Current week	定点当り Per sentinel	報告数 Current week	定点当り Per sentinel	報告数 Current week	定点当り Per sentinel						
全国総数 Japan	10	0.02	9	0.02	112	0.23	12	0.02						
岡山県 Okayama	-	-	-	-	1	0.20	-	-						
管内総数 Okayama City	-	-	-	-	-	-	-	-						

⁵ インフルエンザ（鳥インフルエンザ及び新型インフルエンザ等感染症を除く）
Influenza

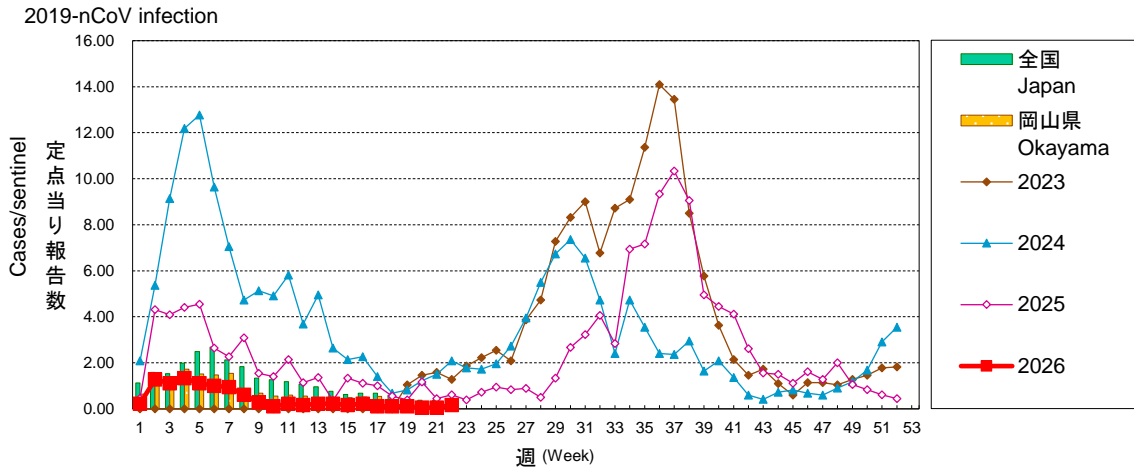
■ グラフ総覧(2026年第22週)

Disease trend graph (22nd week, 2026)

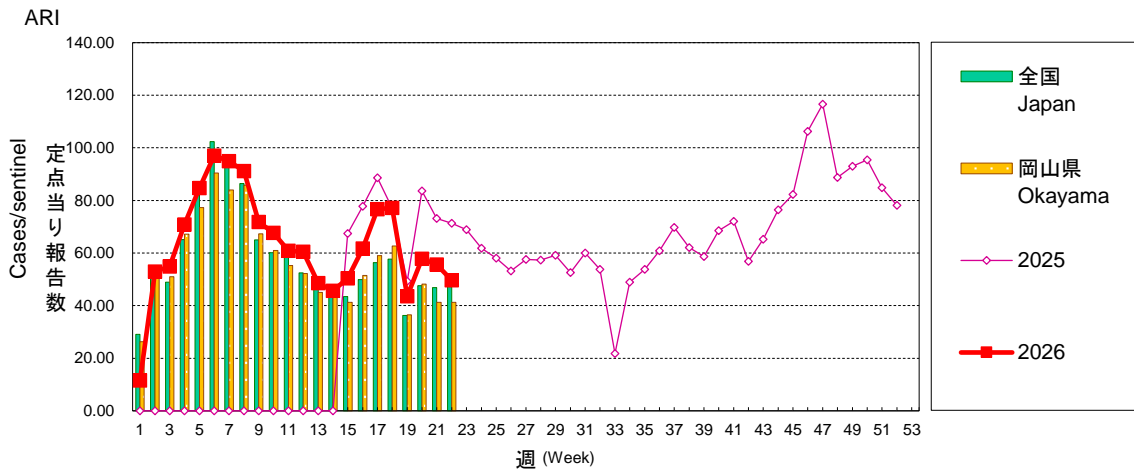
岡山市 定点当り報告数グラフ

Disease Trend Graph (weekly reported cases per sentinel in comparison),Okayama City

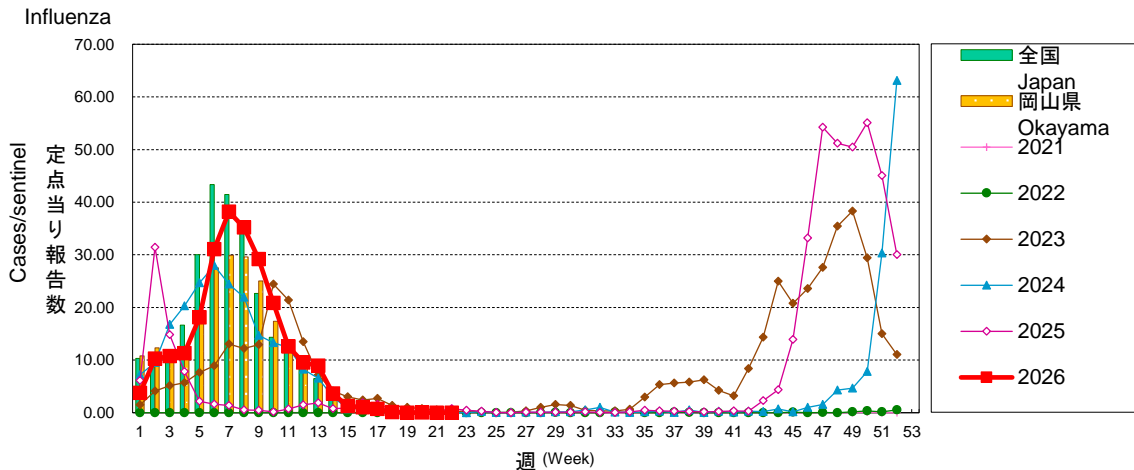
COVID-19



急性呼吸器感染症 (ARI)



インフルエンザ

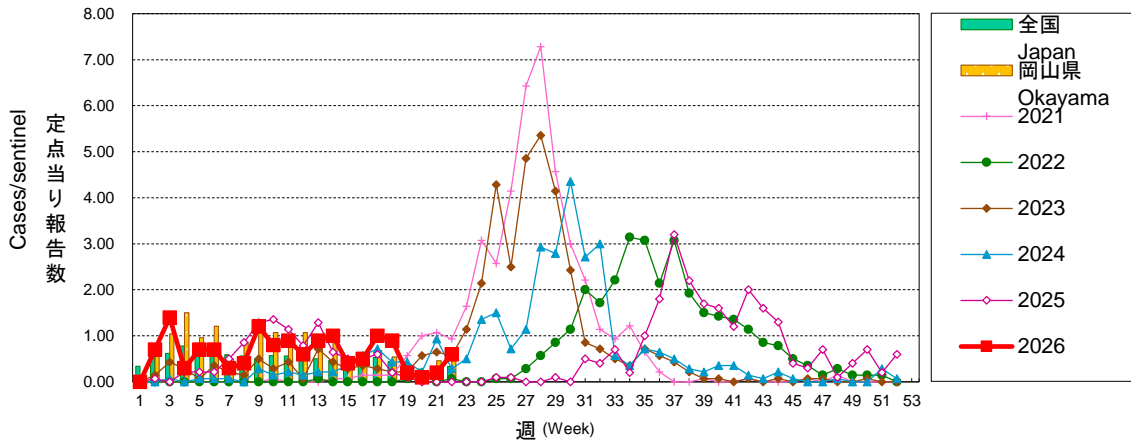


岡山市 定点当り報告数グラフ

Disease Trend Graph (weekly reported cases per sentinel in comparison), Okayama City

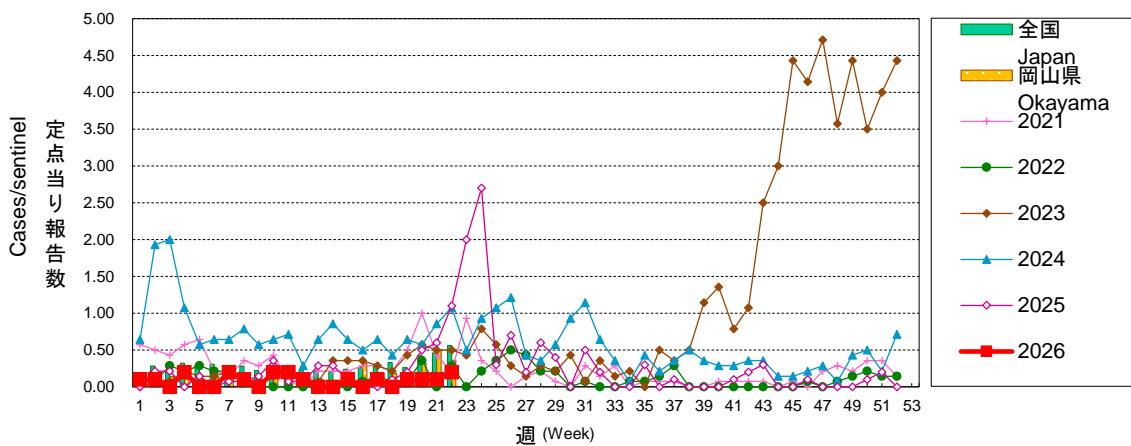
RSウイルス感染症

Respiratory syncytial virus infection



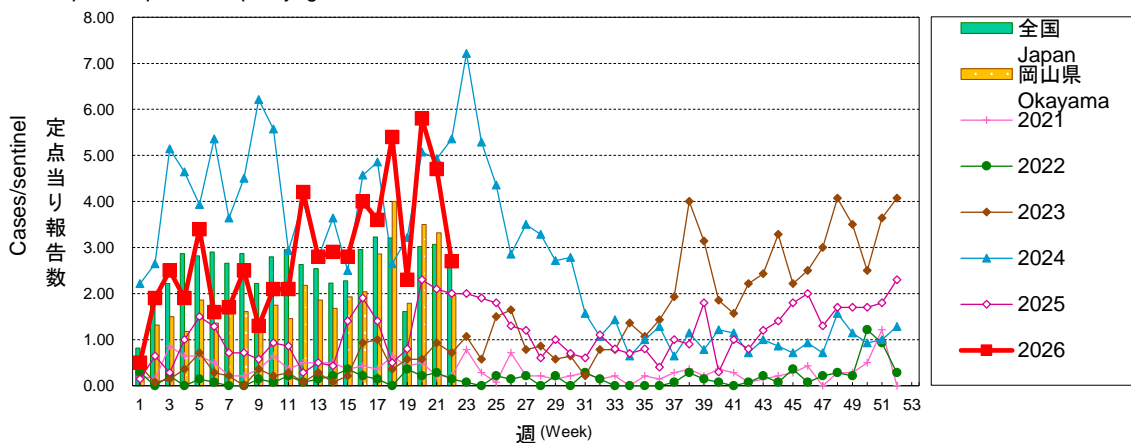
咽頭結膜熱

Pharyngoconjunctival fever



A群溶血性レンサ球菌咽頭炎

Group A streptococcal pharyngitis

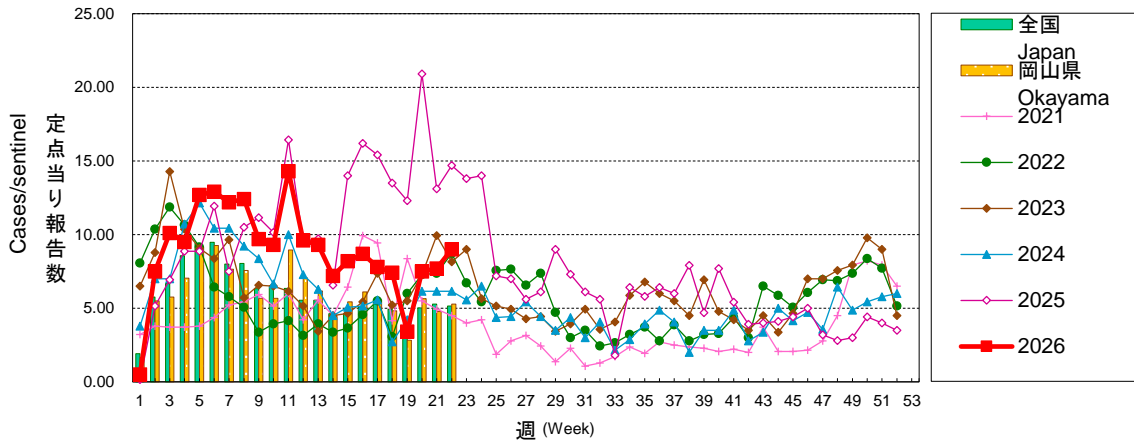


岡山市 定点当り報告数グラフ

Disease Trend Graph (weekly reported cases per sentinel in comparison), Okayama City

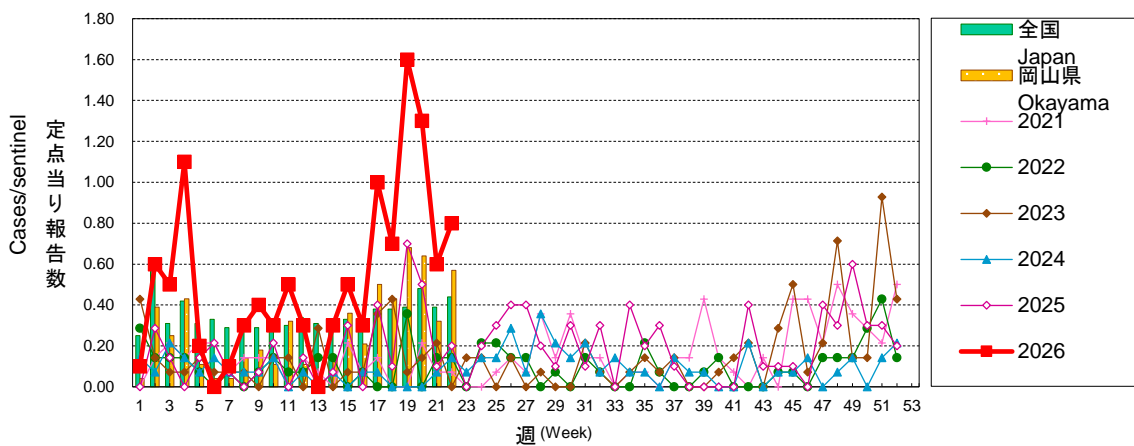
感染性胃腸炎

Infectious gastroenteritis



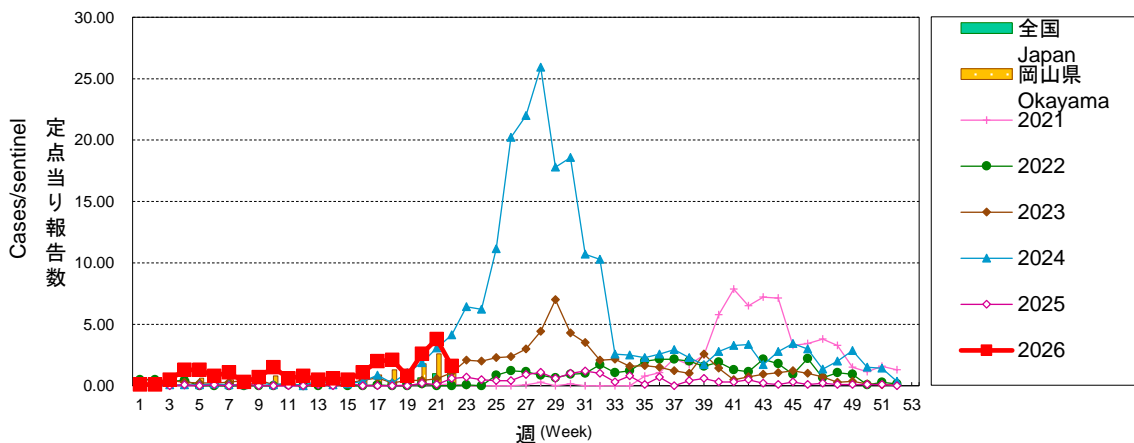
水痘

Chickenpox



手足口病

Hand, foot and mouth disease

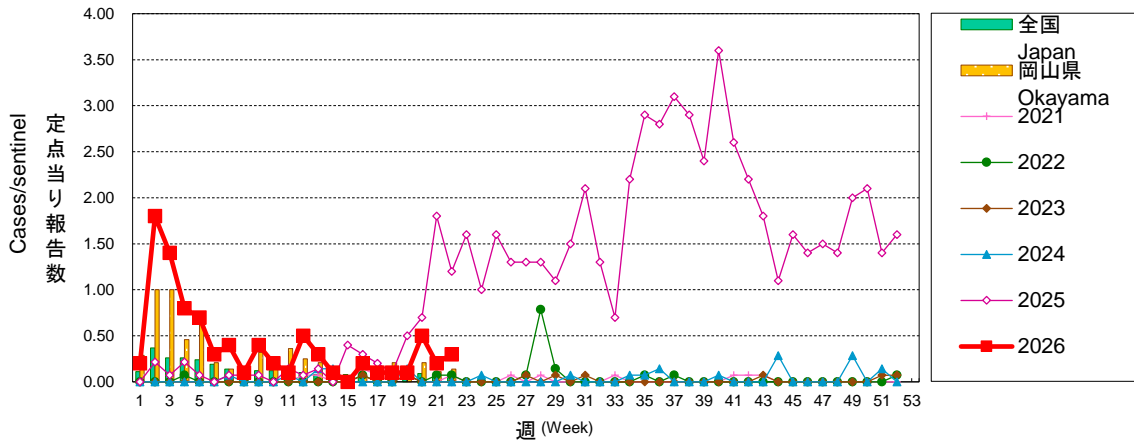


岡山市 定点当り報告数グラフ

Disease Trend Graph (weekly reported cases per sentinel in comparison), Okayama City

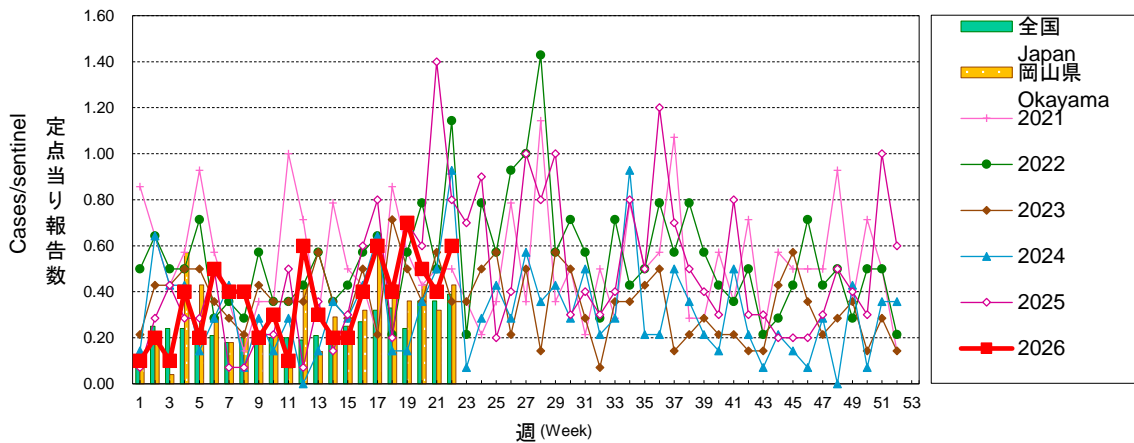
伝染性紅斑

Erythema infection



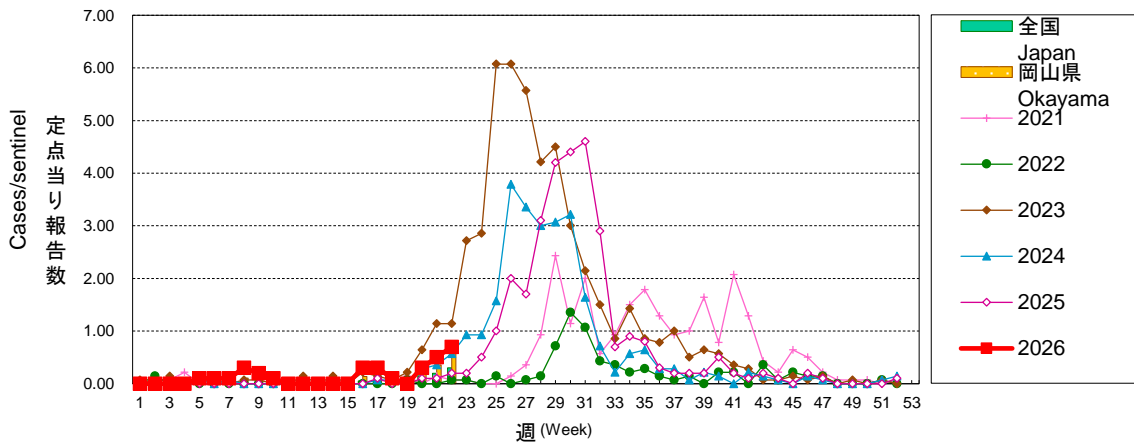
突発性発しん

Exanthem subitum



ヘルパンギーナ

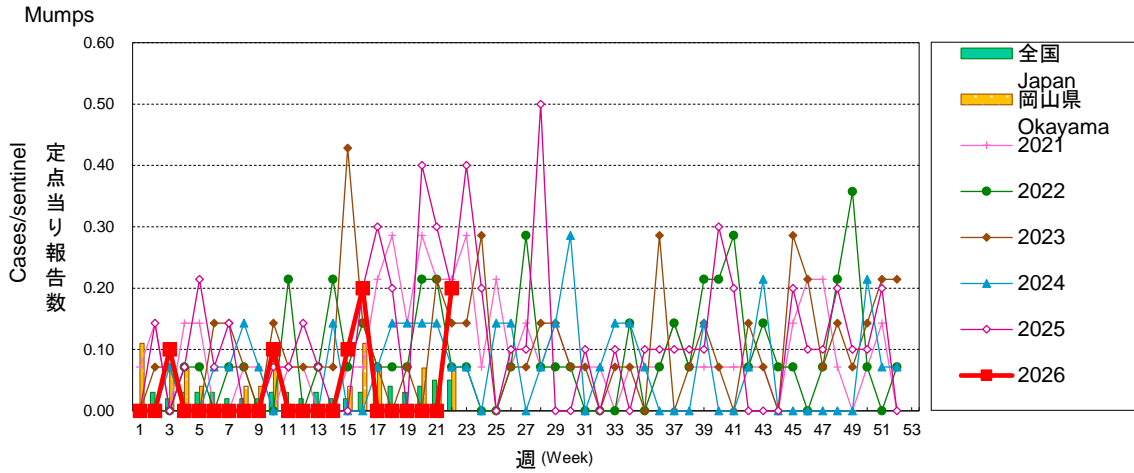
Herpangina



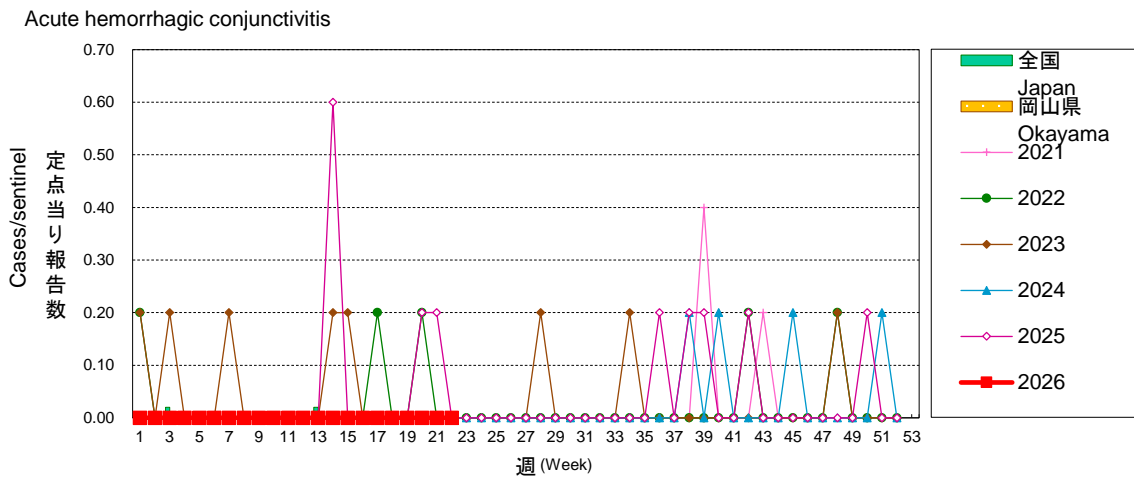
岡山市 定点当り報告数グラフ

Disease Trend Graph (weekly reported cases per sentinel in comparison),Okayama City

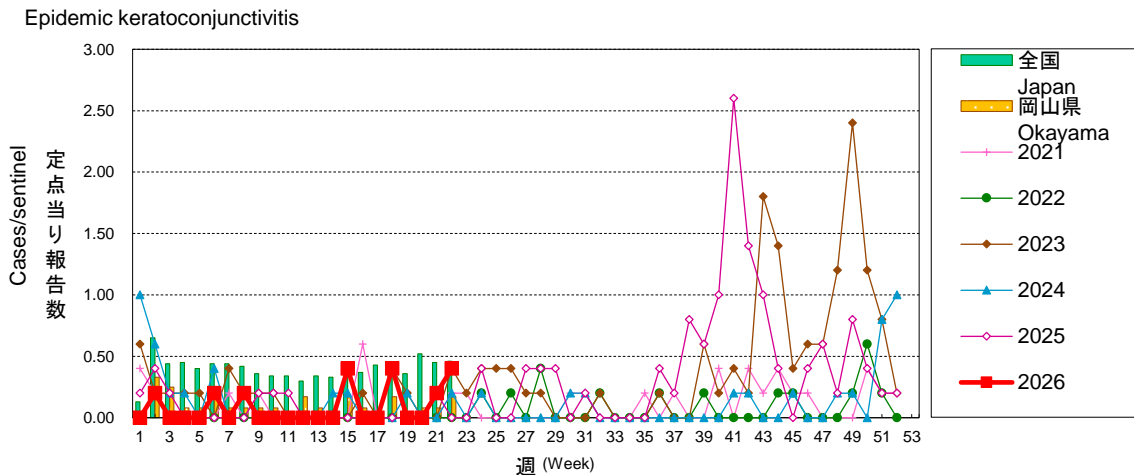
流行性耳下腺炎



急性出血性結膜炎



流行性角結膜炎

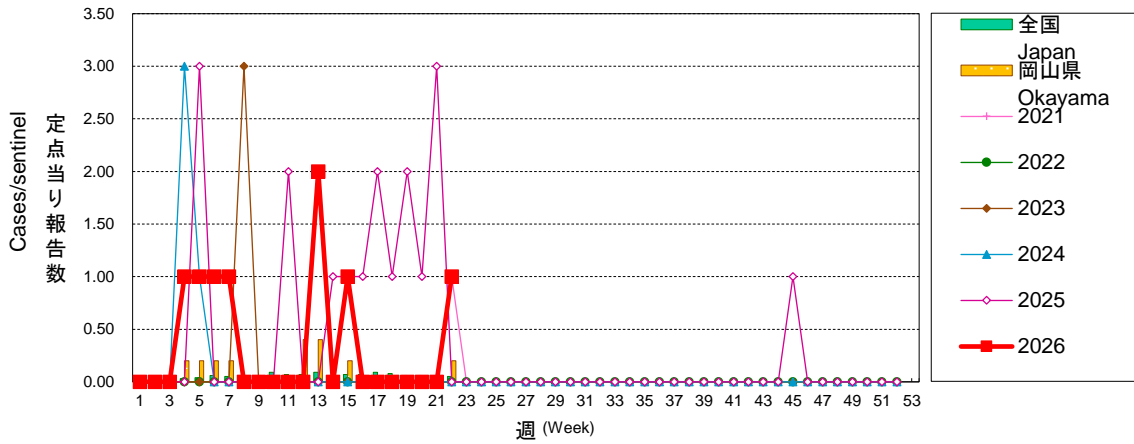


岡山市 定点当り報告数グラフ

Disease Trend Graph (weekly reported cases per sentinel in comparison), Okayama City

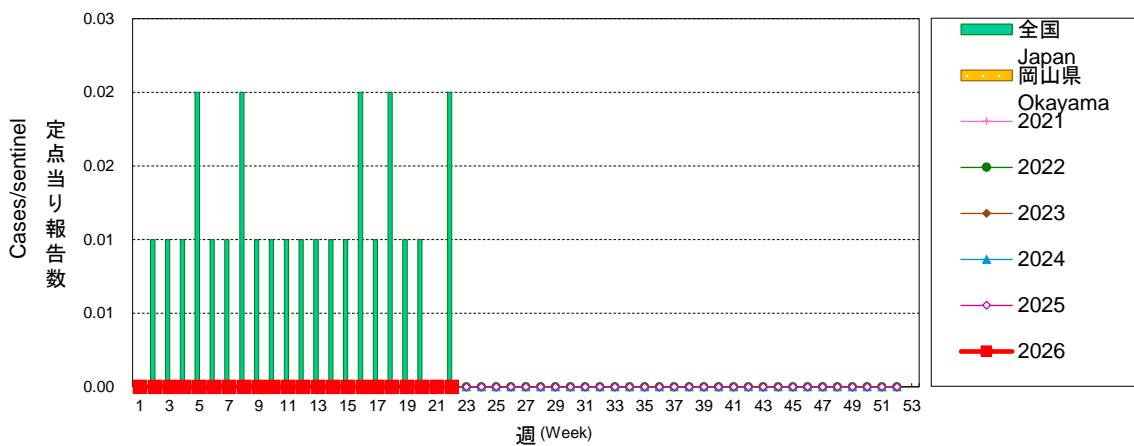
感染性胃腸炎(ロタウイルス)

Infectious gastroenteritis (only by Rotavirus)



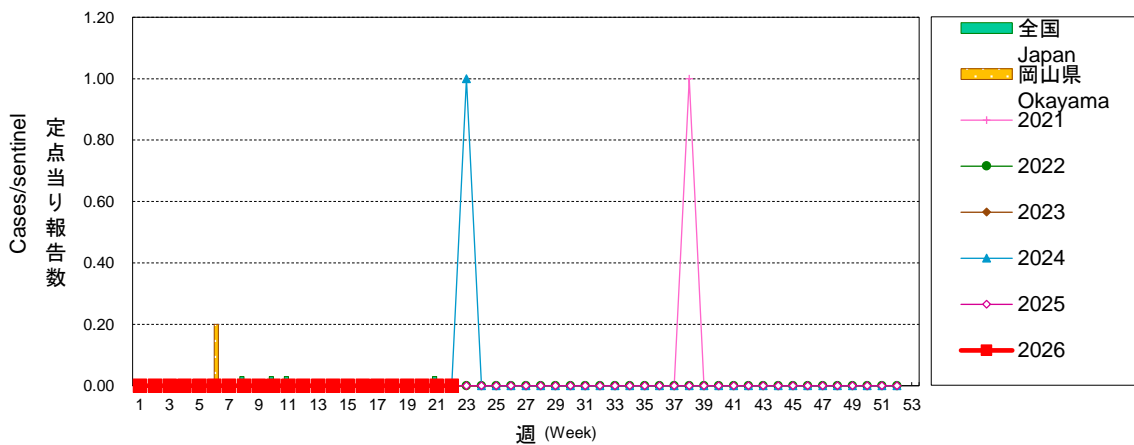
クラミジア肺炎

Chlamydial pneumonia



細菌性髄膜炎

Bacterial meningitis

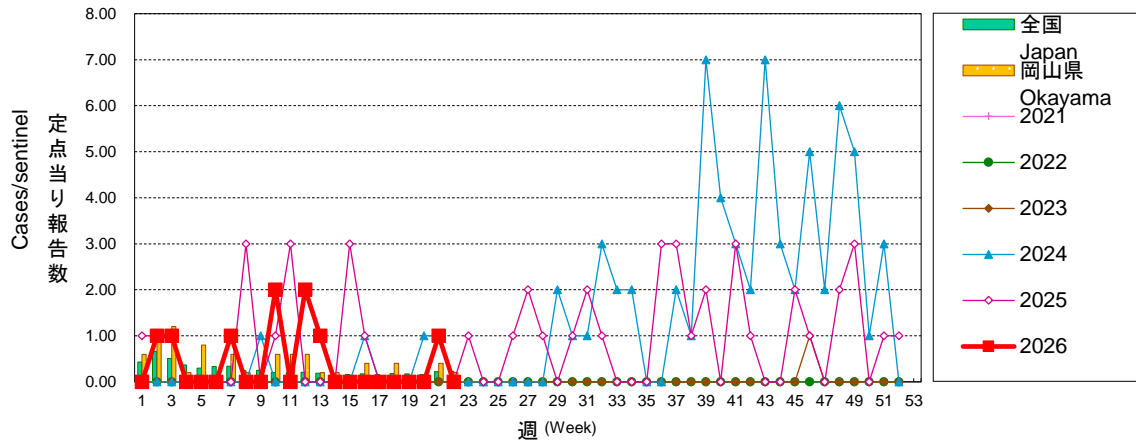


岡山市 定点当り報告数グラフ

Disease Trend Graph (weekly reported cases per sentinel in comparision),Okayama City

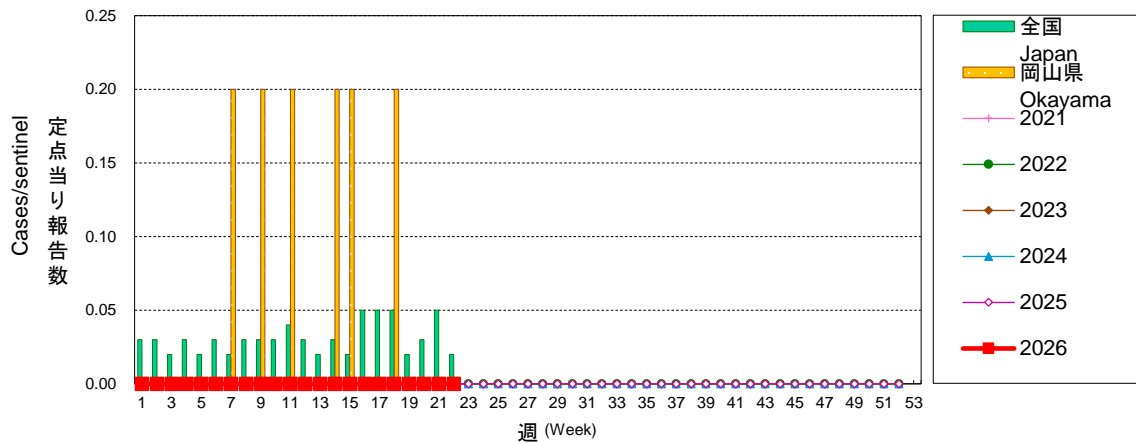
マイコプラズマ肺炎

Mycoplasma pneumonia



無菌性髄膜炎

Aseptic meningitis



グラフ総覧(2026年第22週)

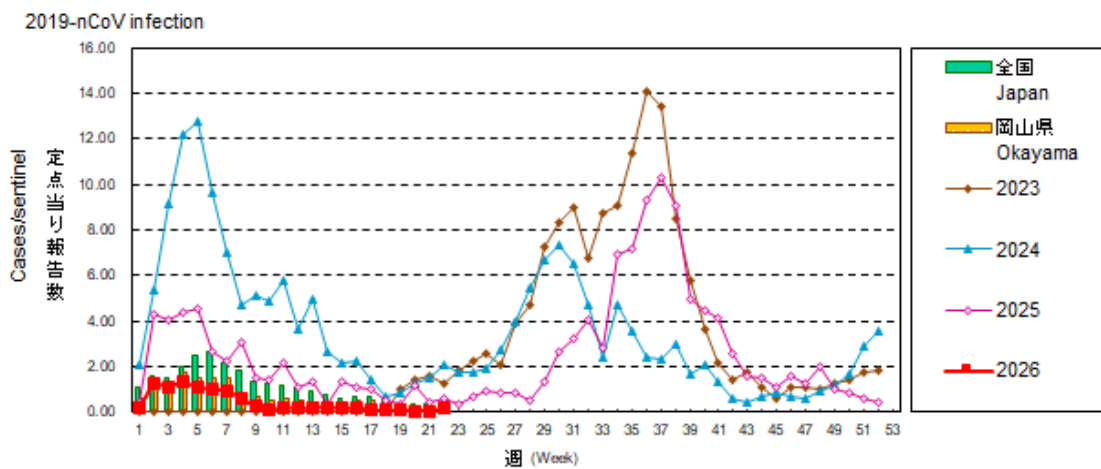
Disease trend graph (22th week, 2026)

新型コロナウイルス感染症

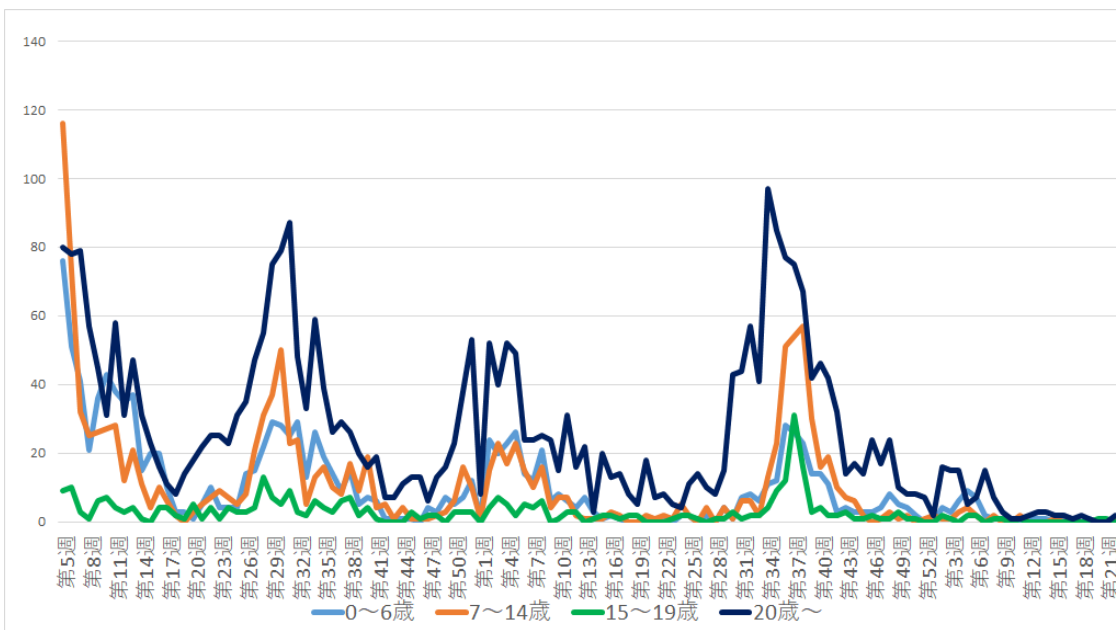
- ・第22週の報告は3件（定点あたり0.17）でした。
- ・第21週の報告は1件（定点あたり0.06）でした。
- ・年代における大きな変化はありませんでした。

新型コロナウイルス感染症 週別推移(岡山市)

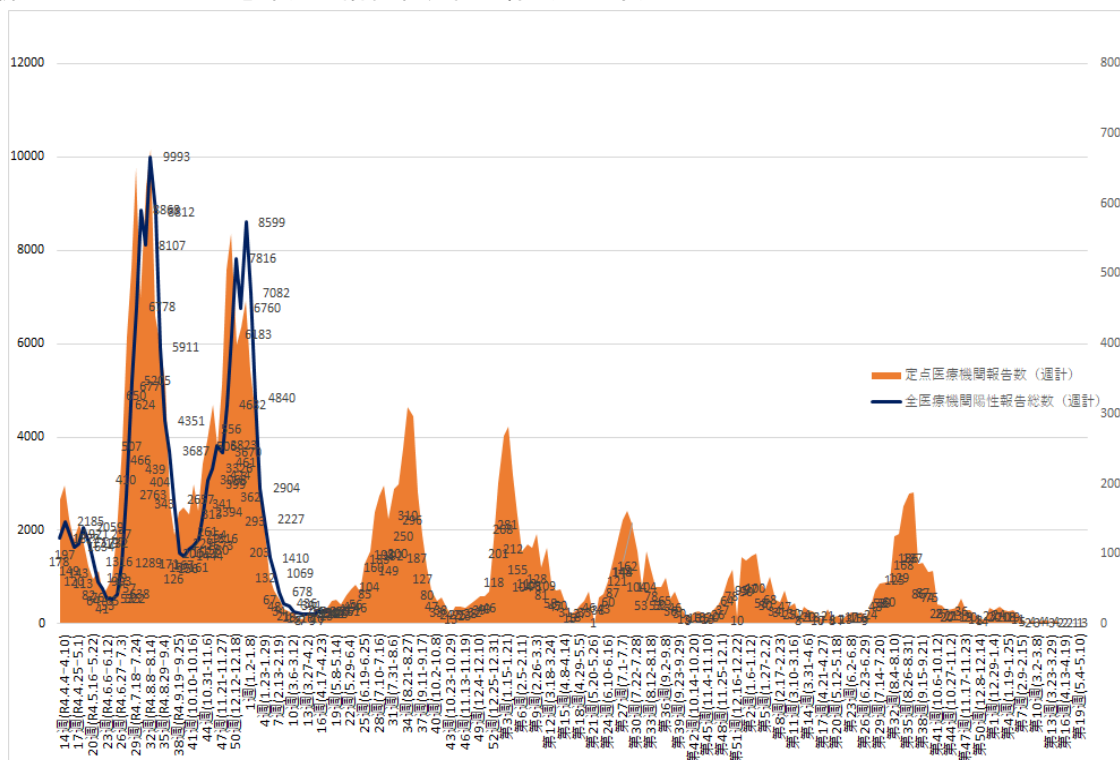
COVID-19



新型コロナウイルス感染症 年代別週別推移(岡山市)



新型コロナウイルス感染症 陽性者流行曲線（岡山市）



●上記のグラフは、岡山市内全医療機関からの陽性者全数報告数(2023年5月7日までで終了)および定点報告医療機関18カ所における陽性者報告数(2023年5月8日以降も継続)をグラフにしたものです。

岡山市全体の陽性者数の増減と、現在の定点医療機関からの陽性者数の増減は、同じ傾向を示していることから、今後の定点報告数も岡山市全体の陽性者数の増減傾向を反映していると推測されます。