

感染症週報

岡山市感染症情報センター

■ 総評(Review)

令和8年第17週（4月20日から4月26日）の岡山市の感染症発生動向

<急性呼吸器感染症における主要な疾患ごとの内訳（年齢別）>

当該週（前週）	0～4歳（前週）	5～14歳（前週）	15歳以上（前週）	計（前週）
ARI	779	444	157	1380
COVID-19	0	1	1	2
インフルエンザ	0	10	3	13

■急性呼吸器感染症(ARI)

令和7年4月7日から急性呼吸器感染症が感染症法の5類感染症に位置付けられ、定点サーベイランスの対象となりました。急性呼吸器感染症(Acute Respiratory Infection: ARI)とは、急性の上気道炎(鼻炎、副鼻腔炎、中耳炎、咽頭炎、喉頭炎)又は下気道炎(気管支炎、細気管支炎、肺炎)を指す病原体による症候群の総称です。インフルエンザ、新型コロナウイルス、RSウイルス、咽頭結膜熱、A群溶血性レンサ球菌咽頭炎、ヘルパンギーナなどが含まれます。

- ・15歳未満の急性呼吸器感染症報告数は、第17週が1223件、第16週が977件で増加しました。
- ・15歳以上の急性呼吸器感染症報告数は、第17週が157件、第16週が133件で増加しました。
- ・3週連続で増加が続いています。

■インフルエンザ

- ・第17週の報告は13件(定点あたり0.72)で、第16週の報告は18件(定点あたり1.00)から減少しました。令和8年4月10日に岡山県下でのインフルエンザ警報は解除されましたが、注意報は継続しており、依然として注意が必要です。
- ・第17週の全国平均は定点あたり0.61(前週0.92)、岡山県平均は定点あたり0.80(前週1.44)となっています。
- ・基幹定点医療機関からのインフルエンザ感染症の入院の報告は、17週は0件(0.00)、16週は1件(1.00)でした。

■COVID-19

- ・第17週の報告数は2件(定点あたり0.11)で、第16週の報告数は4件(定点あたり0.22)から減少しました。
- ・第17週の全国平均は定点あたり0.68(前週0.68)、岡山県平均は定点あたり0.54(前週0.52)となっています。
- ・基幹定点医療機関からの新型コロナウイルス感染症の入院の報告は、第17週は0件(0.00)、第16週は1件(1.00)となっています。

■水痘

- ・第17週の報告数は10件(定点あたり1.0)で、第16週の報告数は3件(定点あたり0.30)から増加しました。
- ・患者の年代は、8歳～10歳代前半が多くなっています。ワクチンを2回接種している場合でも感染することがあり、軽症であっても他人への感染力があります。
- ・未接種か1回接種の方は、感染する可能性が高いためお気をつけください。3歳未満の方は、早めの定期接種をご検討ください。

■A群溶血性レンサ球菌咽頭炎

- ・第17週の報告は36件(定点あたり3.60)で、第16週の報告は40件(定点あたり4.00)から減少しました。
- ・2023年後半から2024年前半に流行していた時期と同程度に患者が増加しています。
- ・幼児期から20代前半まで幅広い年代で患者が報告されています。
- ・扁桃の炎症を伴う咽頭痛に、前頸部の有痛性リンパ節腫大をとまうことが多いです。
- ・抗生物質による治療が推奨されています。

■感染性胃腸炎

- ・第17週の報告数は78件(定点あたり7.80)で第16週の報告数は87件(定点あたり8.70)から減少しました。
- ・昨年は春先に異例の流行があったことから、手洗いを習慣づけ、感染防止に努めましょう。

■ 定点把握感染症(週単位報告)

SENTINEL-REPORTING DISEASES (Weekly)

岡山市・過去5週の平均値に対する定点当たり報告数の増減

Comparison with the average number of cases per sentinels in the past 5 weeks(Okayama City)

疾病名 Diseases	12週 12th	13週 13th	14週 14th	15週 15th	16週 16th	17週 17th	平均 Avg.	対平均 17th-Avg.	対前週 17th-16th
COVID-19 2019-nCoV infection	0.17	0.22	0.22	0.17	0.22	0.11	0.20	-0.09	-0.11
急性呼吸器感染症 (ARI) ARI	60.44	48.56	45.67	50.39	61.67	76.67	53.34	23.32	15.00
インフルエンザ ⁵ Influenza	9.56	8.94	3.61	1.28	1.00	0.72	4.88	-4.16	-0.28
R Sウイルス感染症 Respiratory syncytial virus infection	0.60	0.90	1.00	0.40	0.50	1.00	0.68	0.32	0.50
咽頭結膜熱 Pharyngoconjunctival fever	0.10	0.00	0.00	0.10	0.00	0.10	0.04	0.06	0.10
A群溶血性レンサ球菌咽頭炎 Group A streptococcal pharyngitis	4.20	2.80	2.90	2.80	4.00	3.60	3.34	0.26	-0.40
感染性胃腸炎 Infectious gastroenteritis	9.60	9.30	7.20	8.20	8.70	7.80	8.60	-0.80	-0.90
水痘 Chickenpox	0.30	0.00	0.30	0.50	0.30	1.00	0.28	0.72	0.70
手足口病 Hand, foot and mouth disease	0.80	0.50	0.60	0.50	1.10	2.00	0.70	1.30	0.90
伝染性紅斑 Erythema infection	0.50	0.30	0.10	0.00	0.20	0.10	0.22	-0.12	-0.10
突発性発しん Exanthem subitum	0.60	0.30	0.20	0.20	0.40	0.60	0.34	0.26	0.20
ヘルパンギーナ Herpangina	0.00	0.00	0.00	0.00	0.30	0.30	0.06	0.24	0.00
流行性耳下腺炎 Mumps	0.00	0.00	0.00	0.10	0.20	0.00	0.06	-0.06	-0.20
急性出血性結膜炎 Acute hemorrhagic conjunctivitis	0.00	0.00	0.00	0.00	0.00	0.00	0.00	0.00	0.00
流行性角結膜炎 Epidemic keratoconjunctivitis	0.00	0.00	0.00	0.40	0.00	0.00	0.08	-0.08	0.00
感染性胃腸炎 (ロタウイルス) Infectious gastroenteritis (only by Rotavirus)	0.00	2.00	0.00	1.00	0.00	0.00	0.60	-0.60	0.00
クラミジア肺炎 Chlamydial pneumonia	0.00	0.00	0.00	0.00	0.00	0.00	0.00	0.00	0.00
細菌性髄膜炎 Bacterial meningitis	0.00	0.00	0.00	0.00	0.00	0.00	0.00	0.00	0.00
マイコプラズマ肺炎 Mycoplasma pneumonia	2.00	1.00	0.00	0.00	0.00	0.00	0.60	-0.60	0.00
無菌性髄膜炎 Aseptic meningitis	0.00	0.00	0.00	0.00	0.00	0.00	0.00	0.00	0.00

■ 定点把握感染症(月単位報告)性感染症

SENTINEL-REPORTING DISEASES (Monthly)-Sexually transmitted disease (STD)

岡山市・過去5ヶ月の平均値に対する定点当たり報告数の増減

Comparison with the average number of cases per sentinels in the past 5 months(Okayama City)

疾病名 Diseases	性別:sex	10月 Oct.	11月 Nov.	12月 Dec.	1月 Jan.	2月 Feb.	3月 Mar.	平均 Avg.	対平均 Mar.-Avg.	対前週 Mar.-Feb.
性器クラミジア感染症 Genital chlamydial infection	男性:M	5.33	4.83	4.00	5.33	3.00	3.50	4.50	-1.00	0.50
	女性:F	5.00	2.83	2.67	5.00	2.67	3.67	3.63	0.03	1.00
性器ヘルペスウイルス感染症 Genital herpes	男性:M	0.83	0.83	0.67	1.67	1.50	1.17	1.10	0.07	-0.33
	女性:F	0.17	0.17	0.17	0.33	0.00	0.00	0.17	-0.17	0.00
尖圭コンジローマ Condyloma acuminatum	男性:M	1.00	0.83	1.50	1.17	1.33	2.17	1.17	1.00	0.83
	女性:F	0.00	0.33	0.17	0.00	0.00	0.00	0.10	-0.10	0.00
淋菌感染症 Gonorrhea	男性:M	3.67	2.00	2.17	3.83	2.83	1.83	2.90	-1.07	-1.00
	女性:F	0.50	0.33	1.33	0.50	0.67	0.50	0.67	-0.17	-0.17

■ 定点把握感染症(月単位報告)薬剤耐性菌感染症

SENTINEL-REPORTING DISEASES (Monthly)-Antimicrobial resistance (AMR)

岡山市・過去5ヶ月の平均値に対する定点当たり報告数の増減

Comparison with the average number of cases per sentinels in the past 5 months(Okayama City)

疾病名 Diseases	性別:sex	10月 Oct.	11月 Nov.	12月 Dec.	1月 Jan.	2月 Feb.	3月 Mar.	平均 Avg.	対平均 Mar.-Avg.	対前週 Mar.-Feb.
ペニシリン耐性肺炎球菌感染症 PRSP infection	男性:M	0.00	0.00		0.00	0.00	0.00	0.00	0.00	0.00
	女性:F	0.00	0.00		0.00	0.00	0.00	0.00	0.00	0.00
メチシリン耐性黄色ブドウ球菌感染症 MRSA infection	男性:M	2.00	0.00		0.00	0.00	0.00	0.50	-0.50	0.00
	女性:F	0.00	0.00		1.00	0.00	0.00	0.25	-0.25	0.00

¹⁵ インフルエンザ（鳥インフルエンザ及び新型インフルエンザ等感染症を除く）
Influenza

17週のデータ (定点把握感染症)

17th week data

報告数・定点当り報告数, 疾病・管内別

Number of cases and number of cases per sentinel of diseases by area

	COVID-19 2019-nCoV infection		急性呼吸器感染 症 (ARI) ARI		インフルエンザ *5 Influenza		RSウイルス感 染症 Respiratory syncytial virus infection		咽頭結膜熱 Pharyngoconjuncti val fever		A群溶血性レン サ球菌咽頭炎 Group A streptococcal pharyngitis		感染性胃腸炎 Infectious gastroenteritis		水痘 Chickenpox	
	報告数 Current week	定点当り Per sentinel	報告数 Current week	定点当り Per sentinel	報告数 Current week	定点当り Per sentinel	報告数 Current week	定点当り Per sentinel	報告数 Current week	定点当り Per sentinel	報告数 Current week	定点当り Per sentinel	報告数 Current week	定点当り Per sentinel	報告数 Current week	定点当り Per sentinel
全国総数 Japan	2528	0.68	210290	56.35	2295	0.61	1201	0.53	692	0.31	7282	3.23	12073	5.35	861	0.38
岡山県 Okayama	27	0.54	2954	59.08	40	0.80	19	0.68	5	0.18	80	2.86	156	5.57	14	0.50
管内総数 Okayama City	2	0.11	1380	76.67	13	0.72	10	1.00	1	0.10	36	3.60	78	7.80	10	1.00

報告数・定点当り報告数, 疾病・管内別

Number of cases and number of cases per sentinel of diseases by area

	手足口病 Hand, foot and mouth disease		伝染性紅斑 Erythema infection		突発性発しん Exanthem subitum		ヘルパンギーナ Herpangina		流行性耳下腺炎 Mumps		急性出血性結膜 炎 Acute hemorrhagic conjunctivitis		流行性角結膜炎 Epidemic keratoconjunctivitis		感染性胃腸炎 (ロタウイルス) Infectious gastroenteritis (only by Rotavirus)	
	報告数 Current week	定点当り Per sentinel	報告数 Current week	定点当り Per sentinel	報告数 Current week	定点当り Per sentinel	報告数 Current week	定点当り Per sentinel	報告数 Current week	定点当り Per sentinel	報告数 Current week	定点当り Per sentinel	報告数 Current week	定点当り Per sentinel	報告数 Current week	定点当り Per sentinel
全国総数 Japan	588	0.26	189	0.08	719	0.32	131	0.06	86	0.04	3	0.00	295	0.43	41	0.09
岡山県 Okayama	25	0.89	3	0.11	16	0.57	4	0.14	2	0.07	-	-	-	-	-	-
管内総数 Okayama City	20	2.00	1	0.10	6	0.60	3	0.30	-	-	-	-	-	-	-	-

報告数・定点当り報告数, 疾病・管内別

Number of cases and number of cases per sentinel of diseases by area

	クラミジア肺炎 Chlamydial pneumonia		細菌性髄膜炎 Bacterial meningitis		マイコプラズマ肺炎 Mycoplasma pneumonia		無菌性髄膜炎 Aseptic meningitis							
	報告数 Current week	定点当り Per sentinel	報告数 Current week	定点当り Per sentinel	報告数 Current week	定点当り Per sentinel	報告数 Current week	定点当り Per sentinel						
全国総数 Japan	3	0.01	7	0.01	76	0.16	22	0.05						
岡山県 Okayama	-	-	-	-	-	-	-	-						
管内総数 Okayama City	-	-	-	-	-	-	-	-						

⁵ インフルエンザ（鳥インフルエンザ及び新型インフルエンザ等感染症を除く）
Influenza

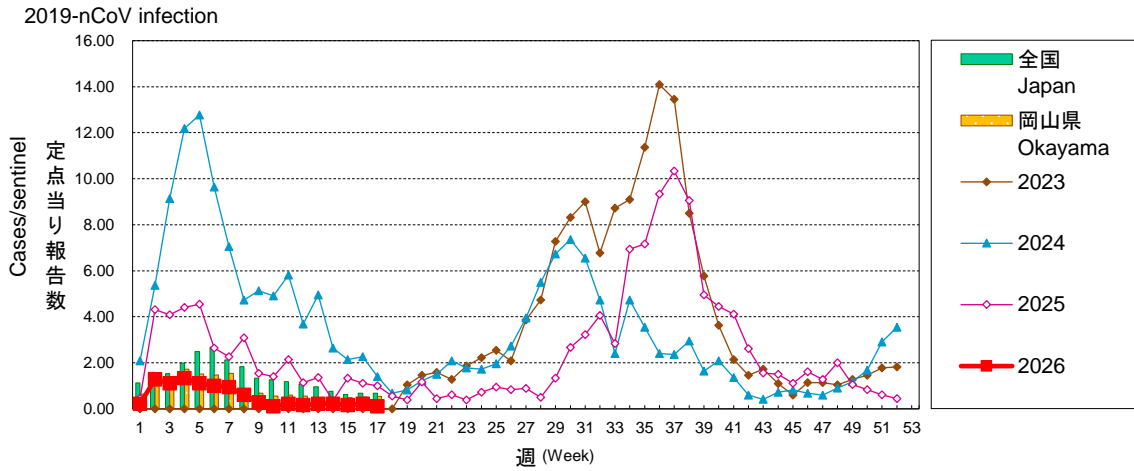
■ グラフ総覧(2026年第17週)

Disease trend graph (17th week, 2026)

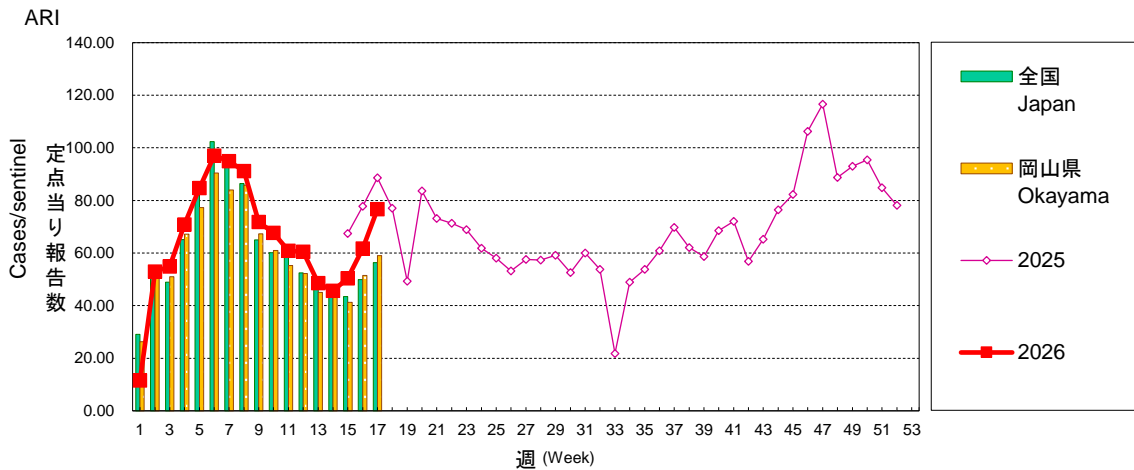
岡山市 定点当り報告数グラフ

Disease Trend Graph (weekly reported cases per sentinel in comparison),Okayama City

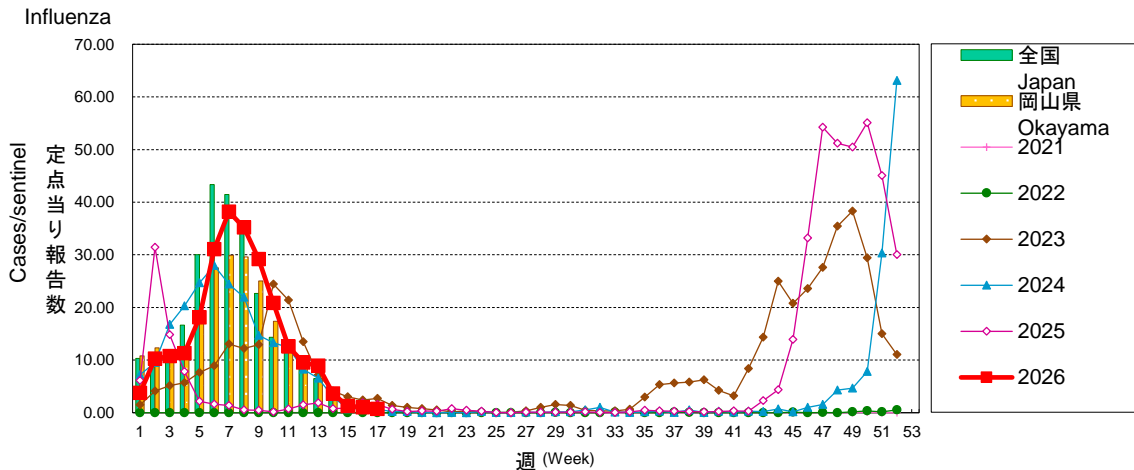
COVID-19



急性呼吸器感染症 (ARI)



インフルエンザ

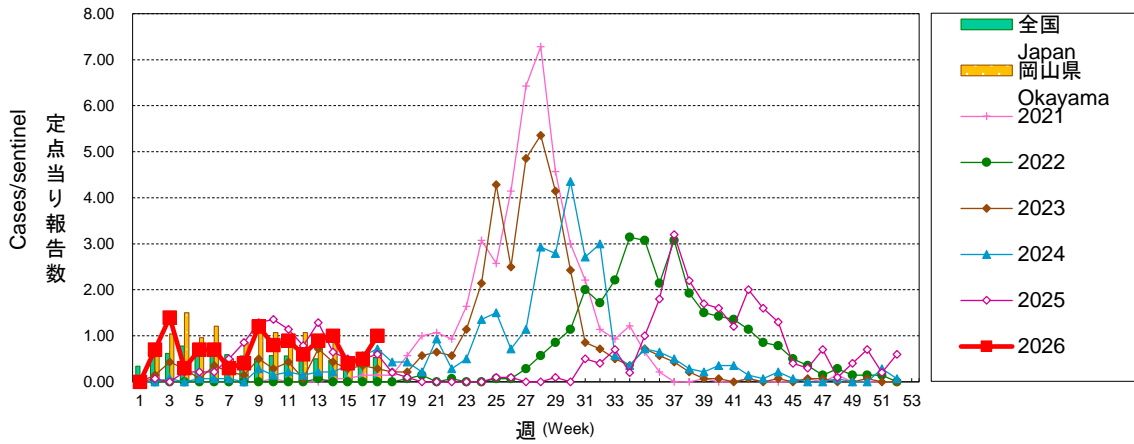


岡山市 定点当り報告数グラフ

Disease Trend Graph (weekly reported cases per sentinel in comparison), Okayama City

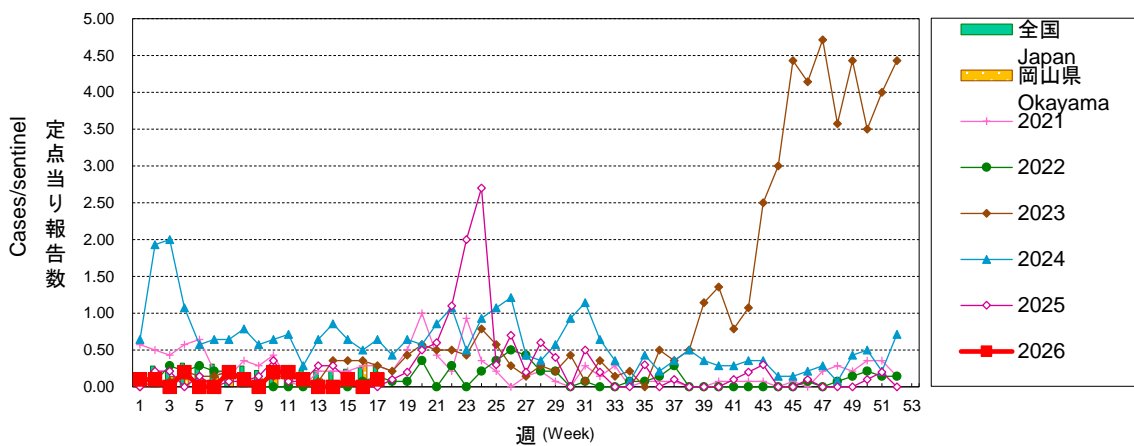
RSウイルス感染症

Respiratory syncytial virus infection



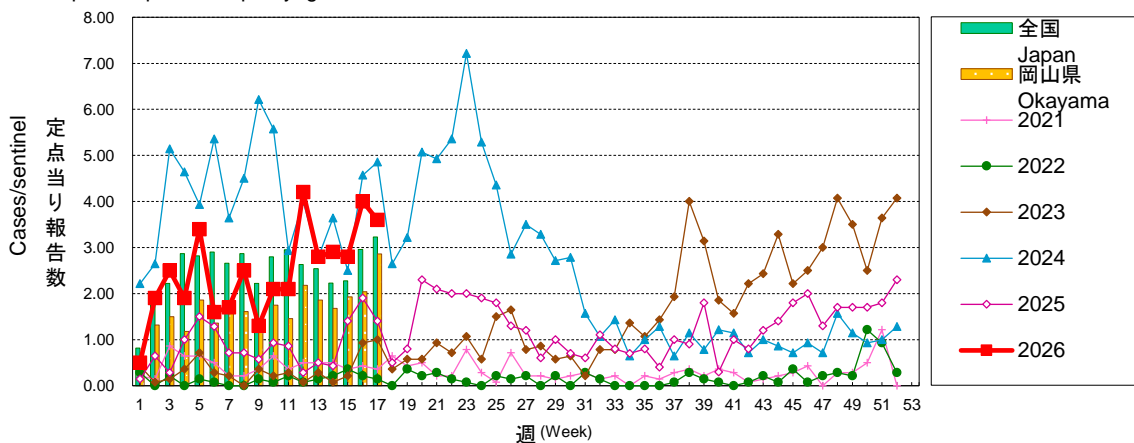
咽頭結膜熱

Pharyngoconjunctival fever



A群溶血性レンサ球菌咽頭炎

Group A streptococcal pharyngitis

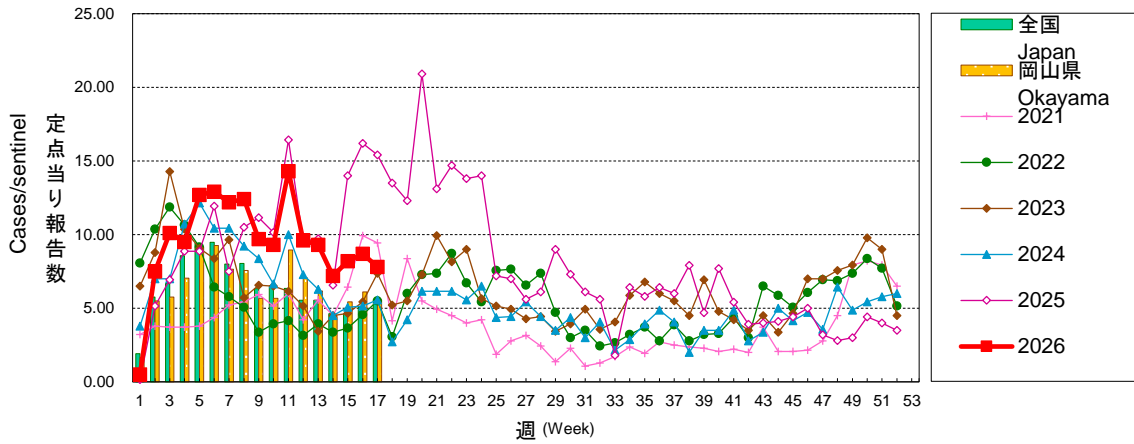


岡山市 定点当り報告数グラフ

Disease Trend Graph (weekly reported cases per sentinel in comparison), Okayama City

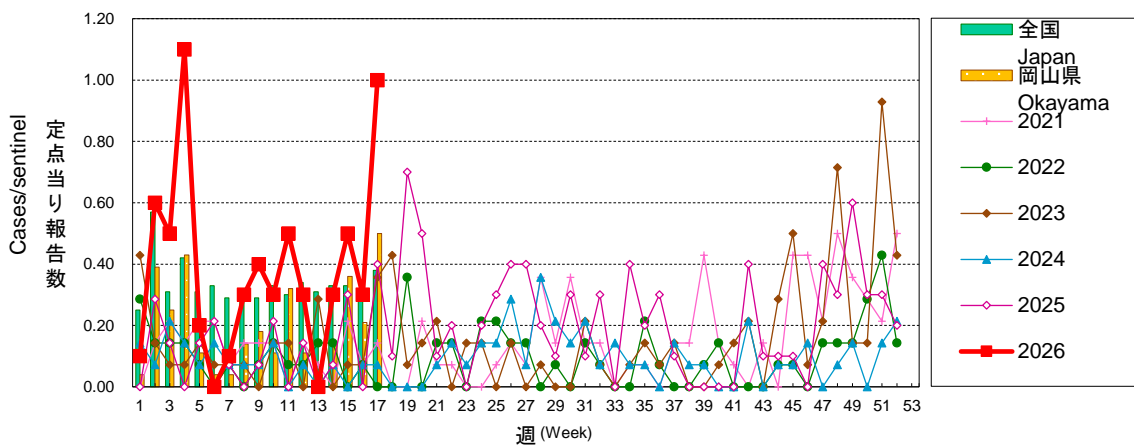
感染性胃腸炎

Infectious gastroenteritis



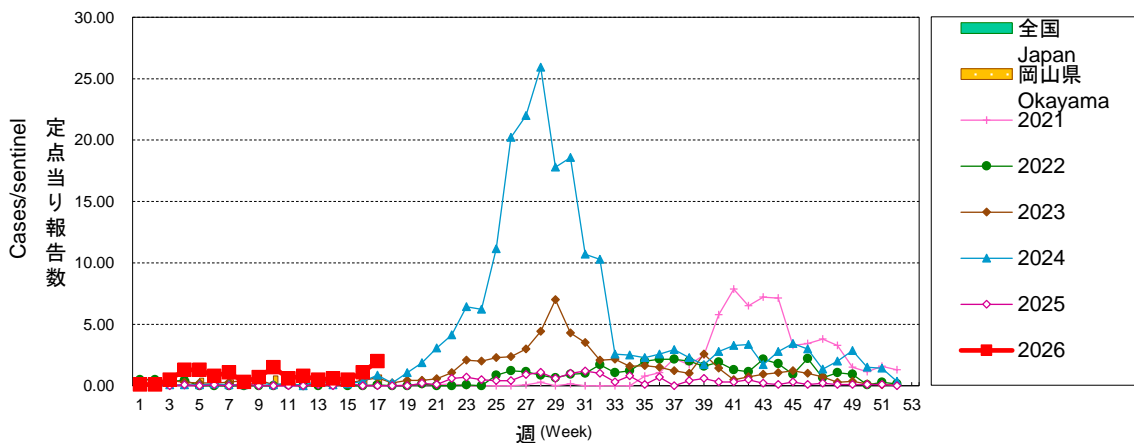
水痘

Chickenpox



手足口病

Hand, foot and mouth disease

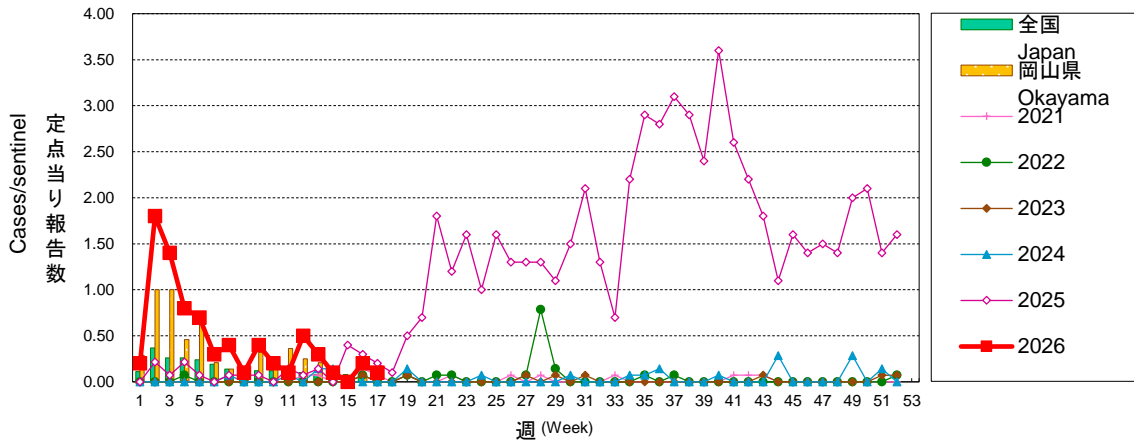


岡山市 定点当り報告数グラフ

Disease Trend Graph (weekly reported cases per sentinel in comparison),Okayama City

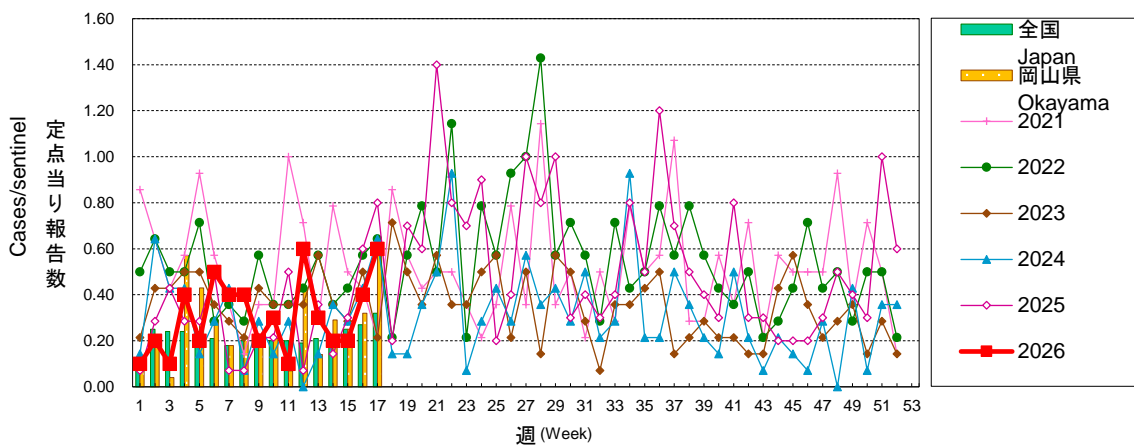
伝染性紅斑

Erythema infection



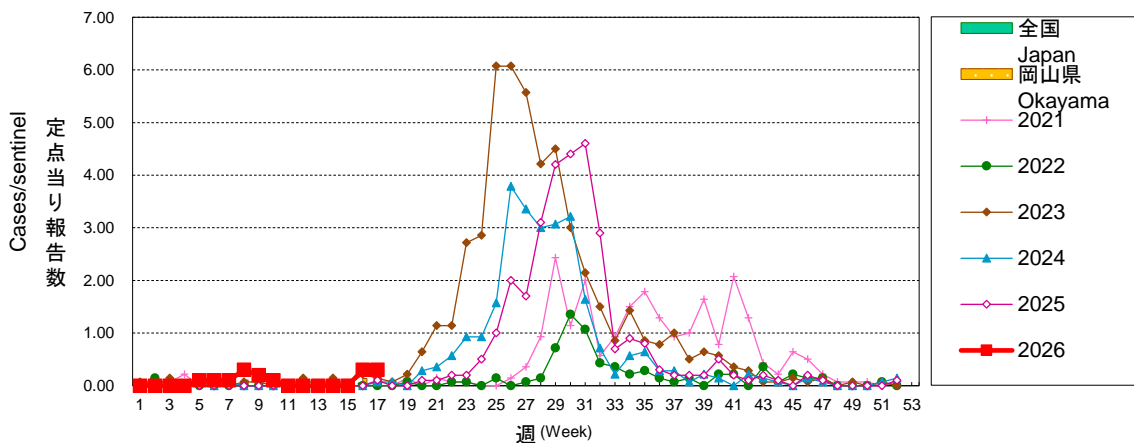
突発性発しん

Exanthem subitum



ヘルパンギーナ

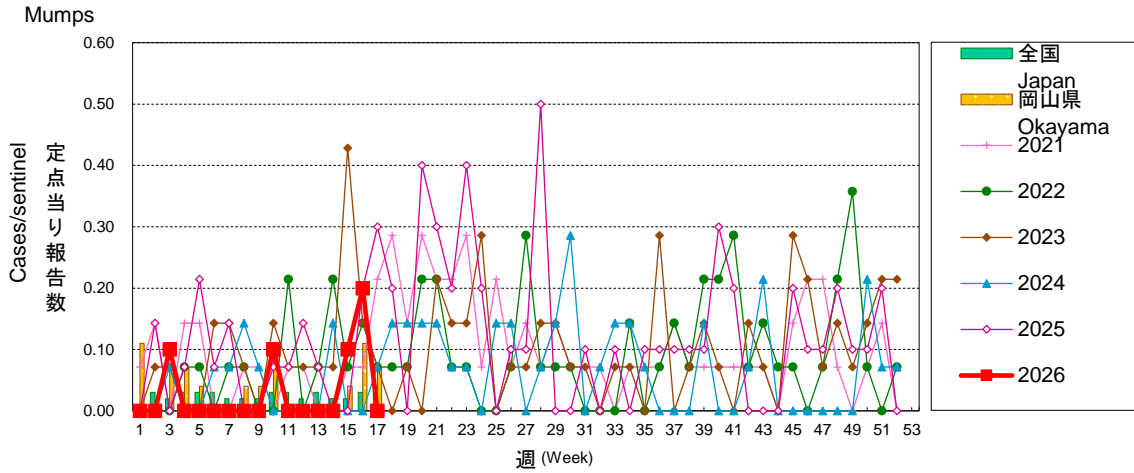
Herpangina



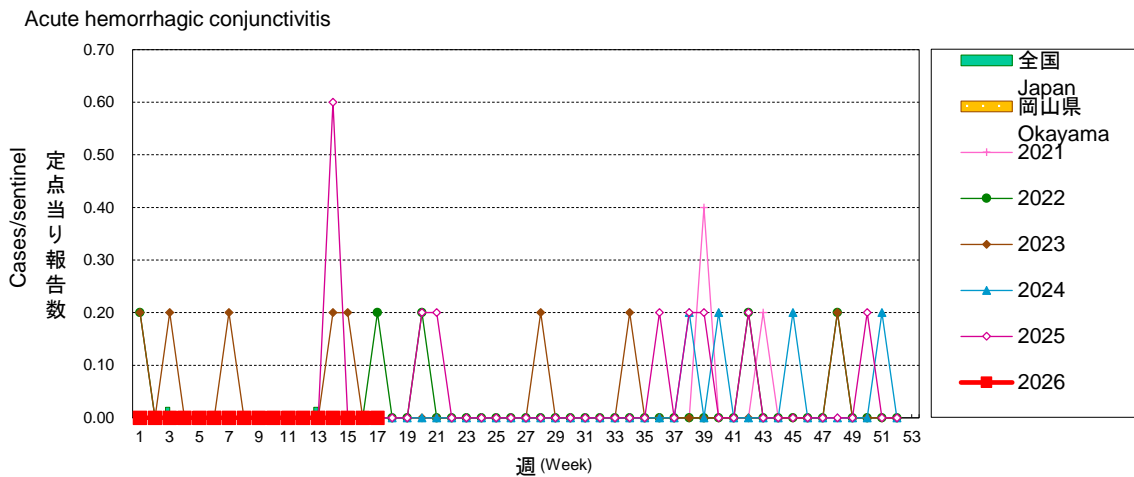
岡山市 定点当り報告数グラフ

Disease Trend Graph (weekly reported cases per sentinel in comparison),Okayama City

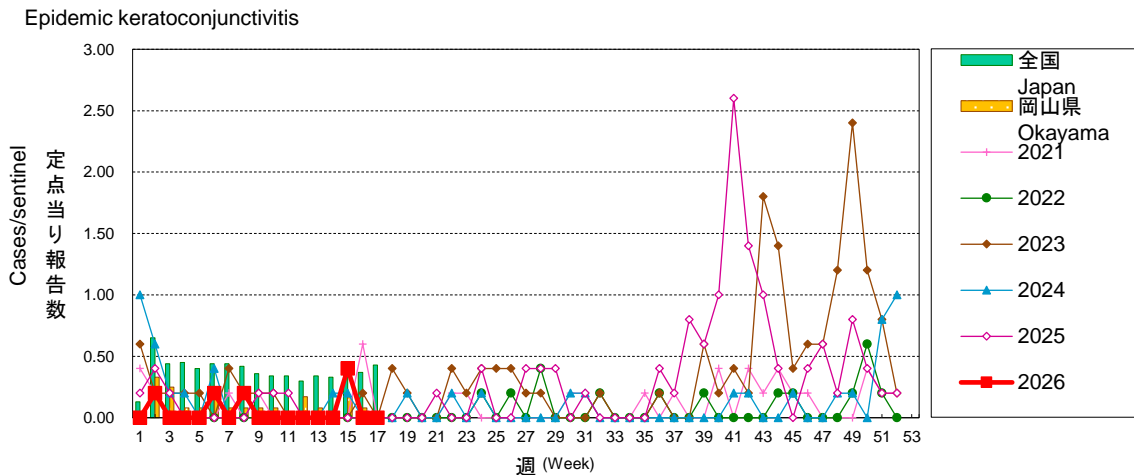
流行性耳下腺炎



急性出血性結膜炎



流行性角結膜炎

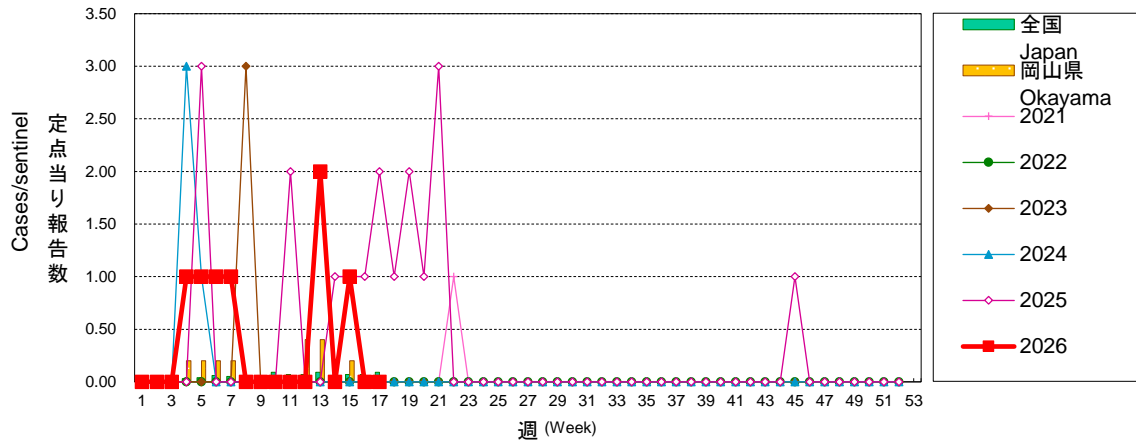


岡山市 定点当り報告数グラフ

Disease Trend Graph (weekly reported cases per sentinel in comparison), Okayama City

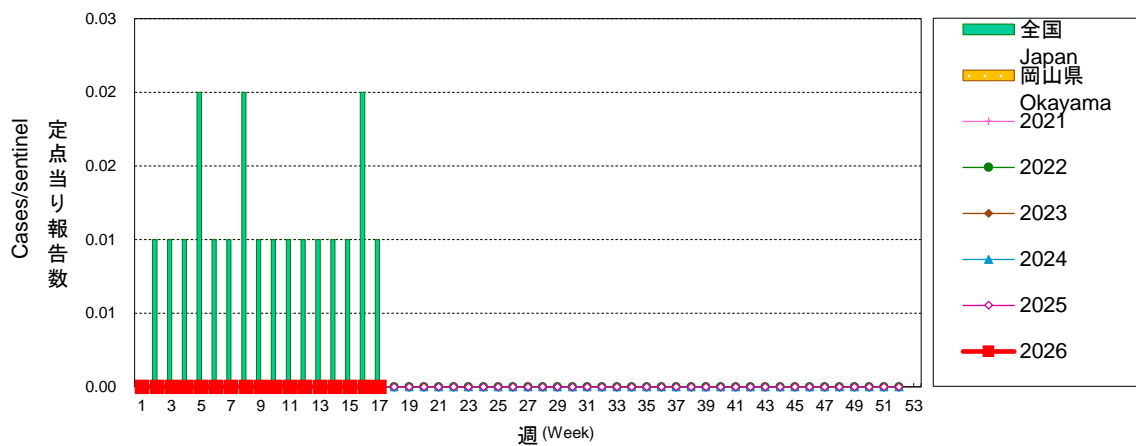
感染性胃腸炎(ロタウイルス)

Infectious gastroenteritis (only by Rotavirus)



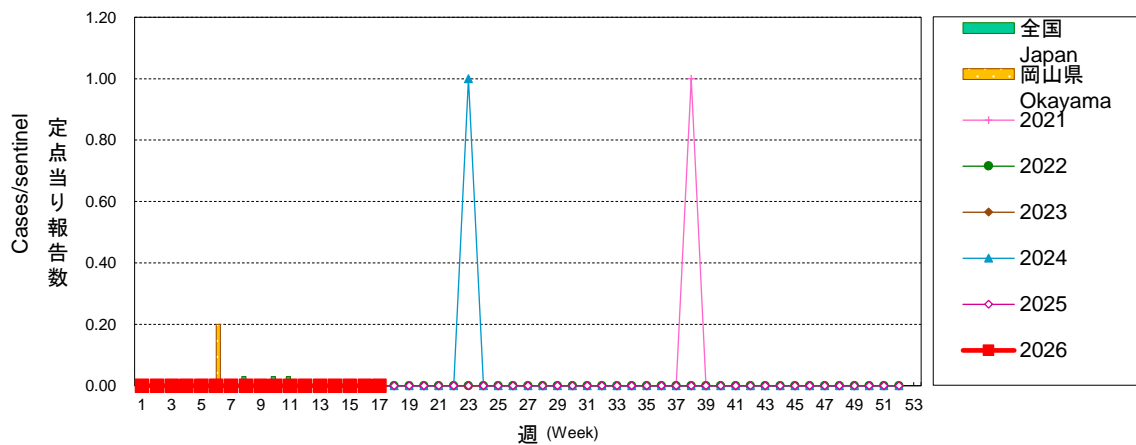
クラミジア肺炎

Chlamydial pneumonia



細菌性髄膜炎

Bacterial meningitis



グラフ総覧(2026年第17週)

Disease trend graph (17th week, 2026)

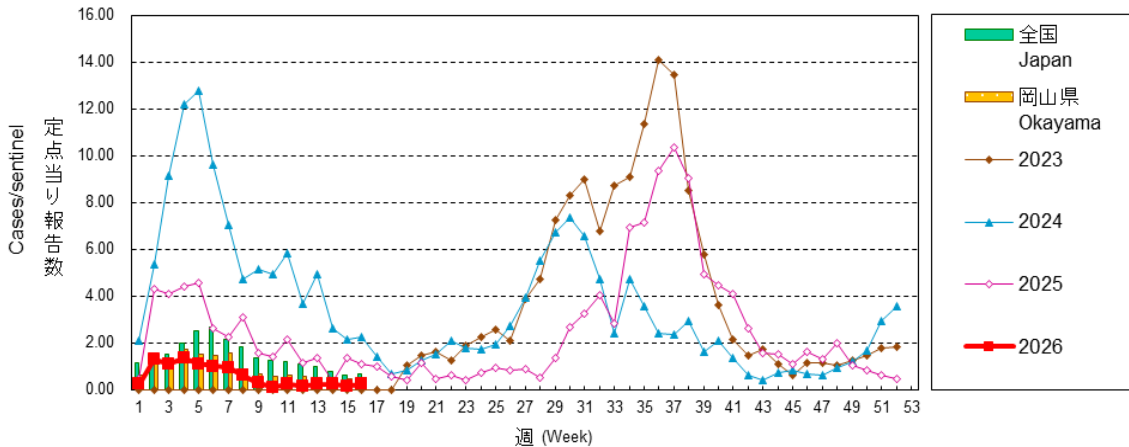
新型コロナウイルス感染症

- ・第16週の報告は4件（定点あたり0.22）でした。
- ・年代における大きな変化はありませんでした。

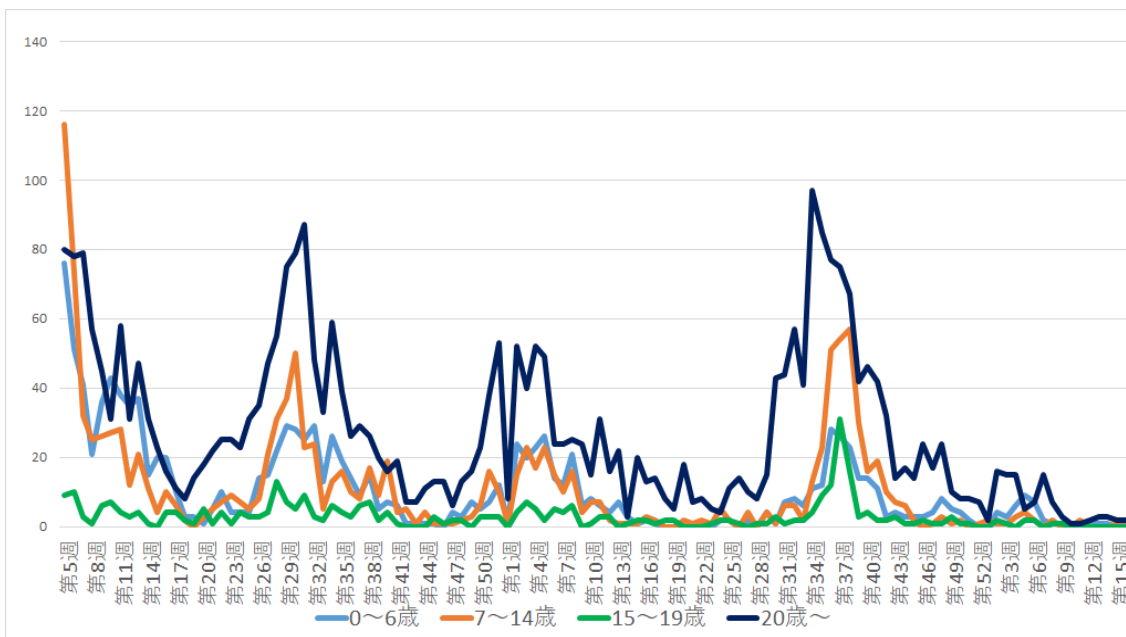
新型コロナウイルス感染症 週別推移(岡山市)

COVID-19

2019-nCoV infection



新型コロナウイルス感染症 年代別週別推移(岡山市)



新型コロナウイルス感染症 陽性者流行曲線（岡山市）

