

難病オンラインサービス 使い方ガイド



作成日：2020/01/29

全体の流れ

STEP1 ログイン

STEP2 講座の受講

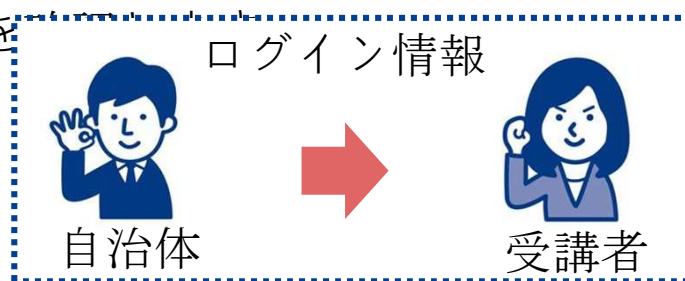
STEP3 修了証のダウンロード

STEP1 ログイン

①ログイン情報を確認する

受講申請が受理されると、自治体からログイン情報のご案内が届きます。

案内を見て、受講サイトURL、ログインID、パスワードを



②ログインをする

受講サイトURL「<https://nanbyo-shiteii.mhlw.go.jp/>」にアクセスし、ログインIDとパスワードを入力しログインをします。

ブックマークをしておくと、2回目以降のアクセスが便利です。

ログイン画面

The screenshot shows the login page of the Nanbyo Shitei II system. At the top is a logo with a red and blue figure. Below it are two input fields: 'ログインID' (Login ID) and 'パスワード' (Password). These two fields are highlighted with a red rectangular box. Below the password field is a checkbox labeled 'ログイン状態を保持' (Keep login state). At the bottom is a blue 'ログイン' (Login) button and a link for '動作環境' (Operating Environment). A footer note reads 'ログインできない場合は、自治体にお問い合わせください' (If you cannot log in, please contact the local government).

STEP1 ログイン

初回ログイン時のみ、パスワードの設定画面が表示されます。
ご自身でパスワードを設定し、控えておきましょう。

パスワードの設定

ログインID(確認用)

新しいパスワード

パスワード(確認用)

ご自身のパスワードを設定してください。
設定したパスワードは大切に保管してください。

<パスワードについて>
※ 半角8文字以上にしてください
※ ログインIDと同じ文字列にできません



更新する

- ログインID (確認用)
ログインIDを再度ご入力ください。
- 新しいパスワード / パスワード (確認用)
自治体より配布されたパスワードではなく、
新たにご自身でパスワードを設定していただきます。
新たに設定するパスワードを2つの欄にご入力ください。

STEP2 講座の受講

トップ画面より、受講する講座を選択します。



講座は、「講義 」と「テスト 」の項目で構成されています。

まずは講義をクリックし受講をスタートしましょう。

講座詳細画面

難病指定医向けオンライン研修

0%

講座の受講情報

講座カテゴリ	難病指定医向けオンライン研修
開講期間	2020/01/26 15:52 ~
学習回数	0回

難病指定医研修①
医療費助成制度を中心とする我が国の難病対策と指定医の役割について

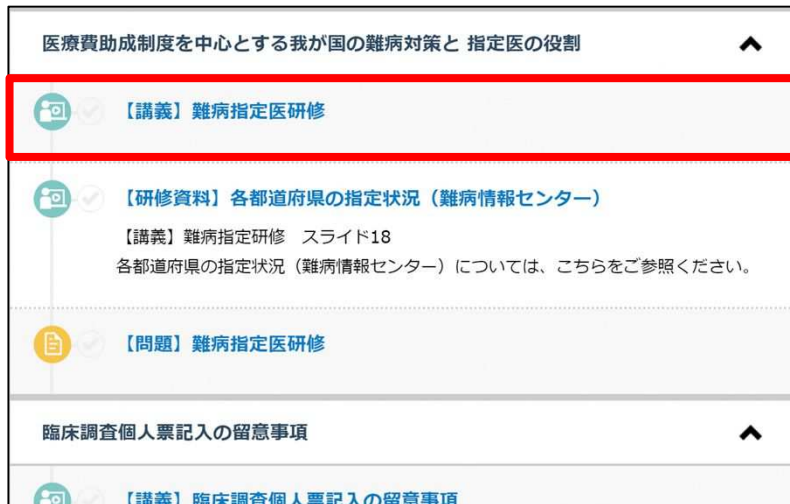
【講義】 難病指定医研修

【研修資料】 各都道府県の指定状況（難病情報センター）

【講義】 難病指定研修 スライド18

①講義 [] の項目を選択します。

講座詳細画面



医療費助成制度を中心とする我が国の難病対策と 指定医の役割

【講義】 難病指定医研修

【研修資料】 各都道府県の指定状況（難病情報センター）
【講義】 難病指定研修 スライド18
各都道府県の指定状況（難病情報センター）については、こちらをご参照ください。

【問題】 難病指定医研修

臨床調査個人票記入の留意事項

【講義】 臨床調査個人票記入の留意事項

②画面下部の [進む] ボタンで次ページへ進みます。

学習コンテンツ画面



sample
sample

難病指定医研修①


医療費助成制度を中心とする我が国の難病対策と
指定医の役割について

1

1/24



最後のページまで進めると
修了になります！

③学習後、学習タイトルの横に [] マークが付きます。

講座詳細画面

医療費助成制度を中心とする我が国の難病対策と 指定医の役割

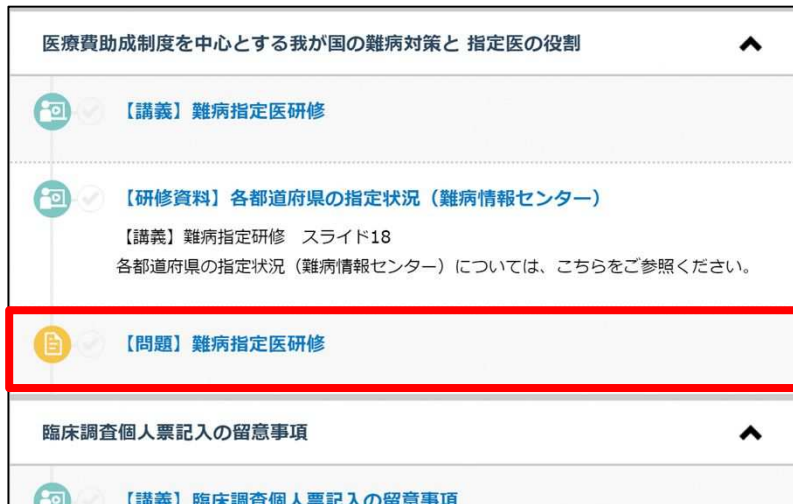
-   **【講義】 難病指定医研修**
-   **【研修資料】 各都道府県の指定状況（難病情報センター）**
【講義】 難病指定研修 スライド18
各都道府県の指定状況（難病情報センター）については、こちらをご参照ください。
-   **【問題】 難病指定医研修**

臨床調査個人票記入の留意事項




-   **【講義】 臨床調査個人票記入の留意事項**
-   **【研修資料】 全体の記入方法**
【講義】 臨床調査個人票記入の留意事項 スライド12
全体の記入方法については、こちらをご参照ください。
-   **【問題】 臨床調査個人票記入の留意事項**

①講義 [] の項目を選択します。


講座詳細画面



医療費助成制度を中心とする我が国の難病対策と 指定医の役割

-  【講義】 難病指定医研修
-  【研修資料】 各都道府県の指定状況（難病情報センター）
【講義】 難病指定研修 スライド18
各都道府県の指定状況（難病情報センター）については、こちらをご参照ください。
-  【問題】 難病指定医研修

臨床調査個人票記入の留意事項

 【講義】 臨床調査個人票記入の留意事項

②テストの注意事項を確認し [テスト開始] ボタンで、テストを開始します。

テスト注意事項画面



テスト前注意事項

テスト開始

出題数	10問
合格基準	すべて正解で合格
受験回数	受験回数に制限はありません
制限時間	制限時間はありません
中断	中断はできません
採点方式	自動で採点されます

テスト開始

③問題に解答し [確認する] ボタンを押すと、
下図のメッセージが表示されるので [提出する] を選択します。

問題解答画面



Q9 **必須** **未解答**
申請手続きで提出された臨床調査個人票の情報は、指定難病患者データベースに登録され、
難病の調査研究に用いられる。

○
 ×

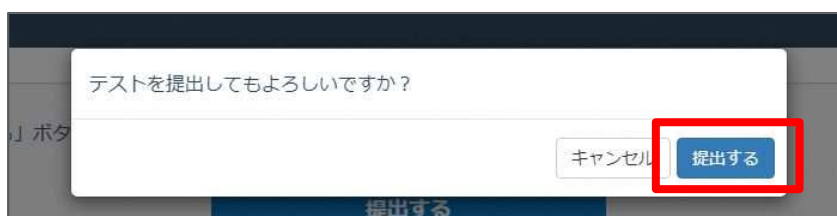
Q10 **必須** **未解答**
難病相談支援センターは、難病患者の療養や日常生活上の様々な問題について情報提供等を行
う機関であるが、患者本人からの相談しか受け付けていない。

○
 ×

確認する



[**必須**] マークがついている
問題の解答はお忘れなく！



テストを提出してもよろしいですか？

キャンセル **提出する**

提出する

テストの結果が表示されます。合格・不合格、回答の正誤と解説などを確認することが可能です。

採点結果画面

【問題】 難病指定医研修

5点
/ 10点中
不合格

合格基準 すべて正解

出題数	正解数	不正解数	未解答数
10	5	5	0

解答日時 2020/01/24 06:49

下にスクロールして詳細を確認してください

もう一度チャレンジする

閉じる

Q1 必須

指定難病の医療費助成は、一定の重症度を満たす患者のほか、重症度を満たさないが毎月の医療費が一定以上（月ごとの医療費総額が33,330円を超える月が年間3月以上ある）となっている患者を対象としている。

前のレッスン 前画面 次画面 次のレッスン 終了


STEP3 修了証のダウンロード

- ①すべての学習タイトルに [] が付くと、進捗率が100%になり、 [] ボタンが表示されます。

講座詳細画面



講座カテゴリ	難病指定医向けオンライン研修
開講期間	2020/01/26 15:52 ~
前回の学習日時	2020/01/26 15:58
最終受講ユニット	【講義】 難病指定医研修
学習回数	2回

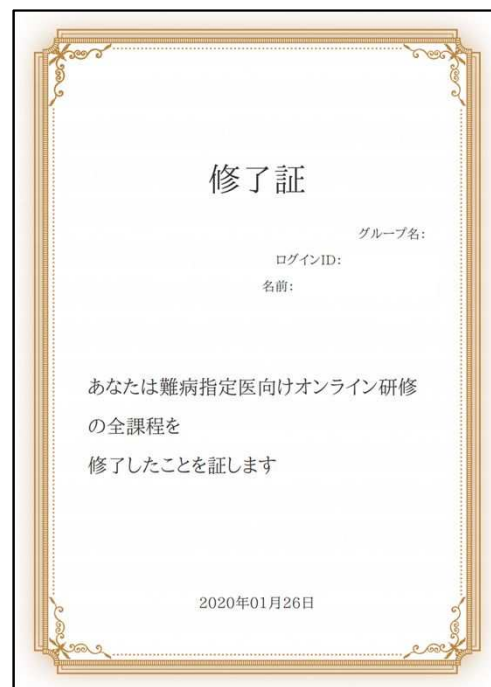
- ② [] ボタンをクリックすると、修了証が表示され、ダウンロードや印刷をすることができます。

講座詳細画面



講座カテゴリ	難病指定医向けオンライン研修
開講期間	2020/01/26 15:52 ~
前回の学習日時	2020/01/26 15:58
最終受講ユニット	【講義】 難病指定医研修
学習回数	2回

修了証



修了証

グループ名:
ログインID:
名前:

あなたは難病指定医向けオンライン研修
の全課程を
修了したことを証します

2020年01月26日