

유료 지정 쓰레기 봉투의 올바른 사용 방법



쓰레기 분리



\ 쓰레기를 어떻게 배출하면 될까? /

쓰레기 분리 앱을 이용하세요!

옆의 2차원 코드를
스캔하면 내려받을
수 있습니다.

iOS 단말기



Android 단말기



대형 쓰레기 배출 방법

크기

쓰레기 한 개의 크기가
20L 유료 지정 봉투에
들어가지 않는 것

배출 방법

호별 수거일 때도,
시설에 직접 가져갈 때도
086-227-5300으로 전화해서
꼭 예약하시기 바랍니다.

가연 쓰레기 배출 방법

매주

요일 · 요일

수거일


주 2회
(월·목 또는 화·금)

배출 방법

유료 지정 봉투에 넣어 수거일 당일 아침 8시까지
지정된 쓰레기 집하장에 배출해 주세요.
(일부 지역은 아침 7시 30분까지)
※낙엽(나뭇잎) 등은 투명 봉투나 반투명 봉투에 넣어주세요.

종류

음식물 쓰레기, 플라스틱류,
고무류, 낙엽(나뭇잎) 등



불연 쓰레기 배출 방법

매월

짜 주 요일

수거일

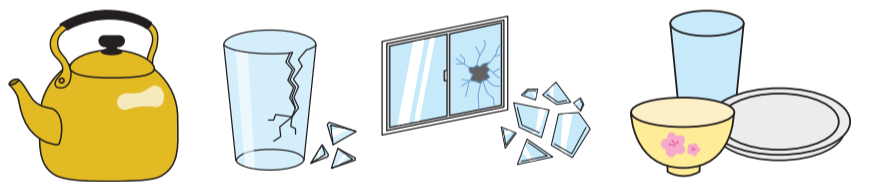
월 1회

배출 방법

유료 지정 봉투에 넣어 수거일 당일 아침 8시까지
지정된 쓰레기 집하장에 배출해 주세요.
(일부 지역은 아침 7시 30분까지)
※깨지기 쉬운 물건(또는 깨진 물건)은 신문지로 싸 후 「유리」와 같이 품명을 적어주세요.

종류

금속류, 유리·도자기류, 이물질이
제거되지 않는 병·캔 등



재활용 쓰레기 배출 방법

매월

짜 주 요일과

짜 주 요일

수거일

월 2회

배출 방법

종류별로 분리한 후, 규칙에 따라 수거일 당일 아침
8시까지 지정된 재활용 쓰레기 집하장에 배출해 주세요.
(일부 지역은 아침 7시 30분까지)

종류

깡통, 유리병, 폐지, 낡은 천,
페트병, 튀김용 기름,
폐건전지 등



거점 수거하는 재활용 쓰레기 배출 방법

재활용 쓰레기

깡통, 유리병, 형광등,
식품 포장 용기(발포·투명)
※시설에 따라 수거 품목이
다릅니다.

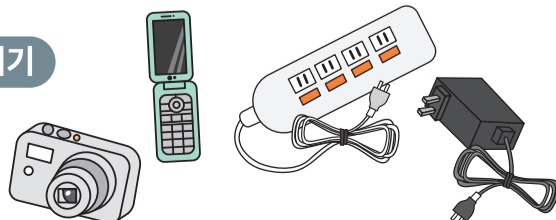


수거 장소

재활용 쓰레기 수거 장소
시청 본청사·구청,
공민관(주민회관), 후레아이센터 등

재활용 쓰레기

소형 가전



수거 장소

시청 본청사·구청,
협력점, 재활용 쓰레기 수거 장소