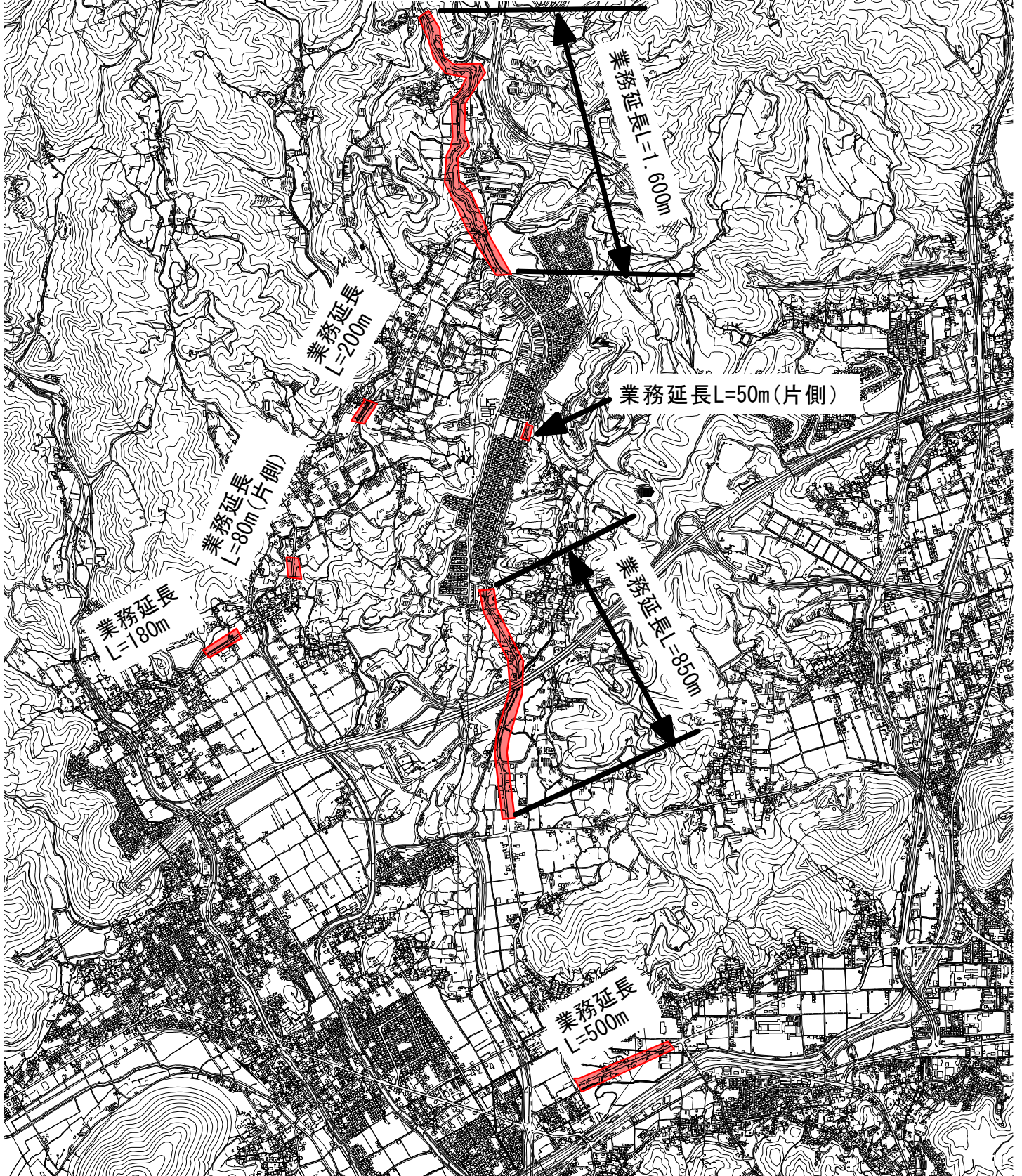


# 位置図

県道上芳賀岡山線、県道岡山賀陽線  
櫛津～佐山 芳賀～富吉

県道上芳賀大窪線  
芳賀～大窪



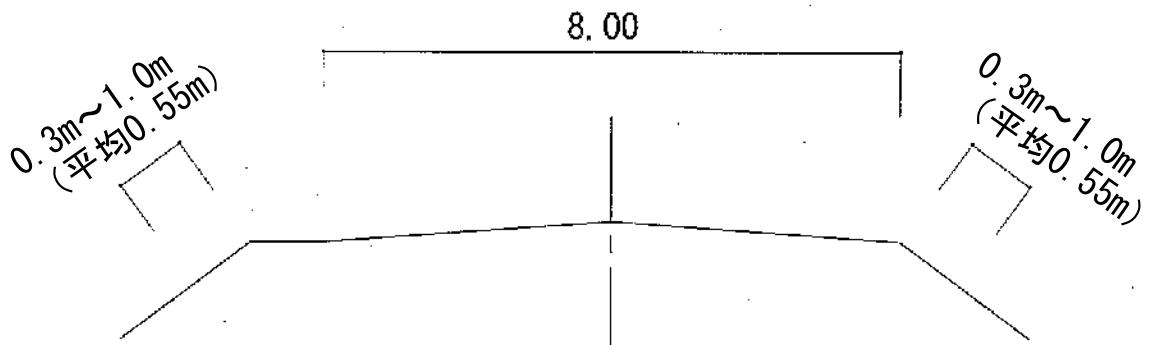
県道上芳賀岡山線ほか 2 路線草刈業務委託

縮尺=1:25000

# 標準断面図

県道上芳賀岡山線  
岡山市北区佐山～芳賀地内

S=1/100

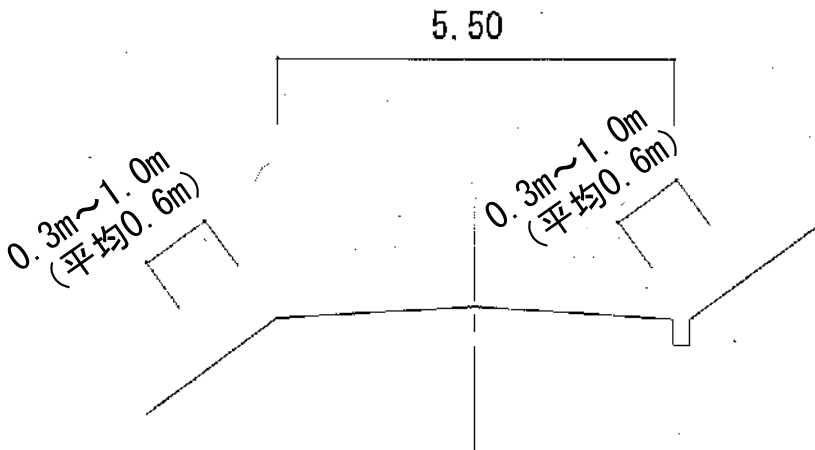


$$A = (1,350^{\text{上}} + 1,350^{\text{下}}) \times 0.55 \times 2^{\text{回}} = 2,970\text{m}^2$$

$$2,970\text{m}^2 + (50\text{m} \times 1.0 \times 2^{\text{回}}) = \underline{3,070\text{m}^2}$$

県道岡山賀陽線  
岡山市北区佐山～芳賀地内

S=1/100



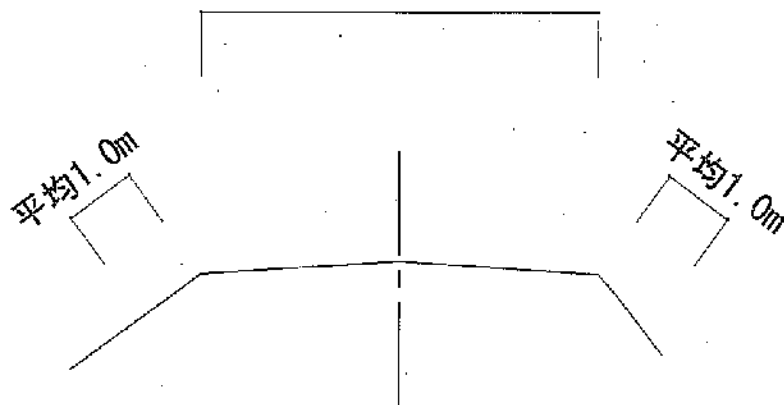
$$A = (1,600^{\text{上}} + 1,600^{\text{下}}) \times 0.6 \times 2^{\text{回}} = 3,840\text{m}^2$$

# 標準断面図

県道上芳賀大窪線  
岡山市北区佐山～芳賀地内

$S=1/100$

5.50



$$A = (200\text{m} + 180\text{m}) \times 2.0\text{m} \times 2\text{回} + 80\text{m} \times 1.0\text{m} \times 2\text{回} = 1,680\text{m}^2$$