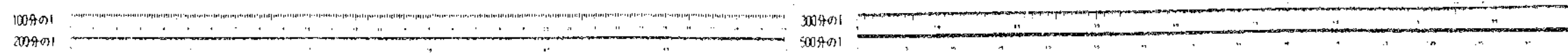


B1 階平面図 (-1.800) 1:200

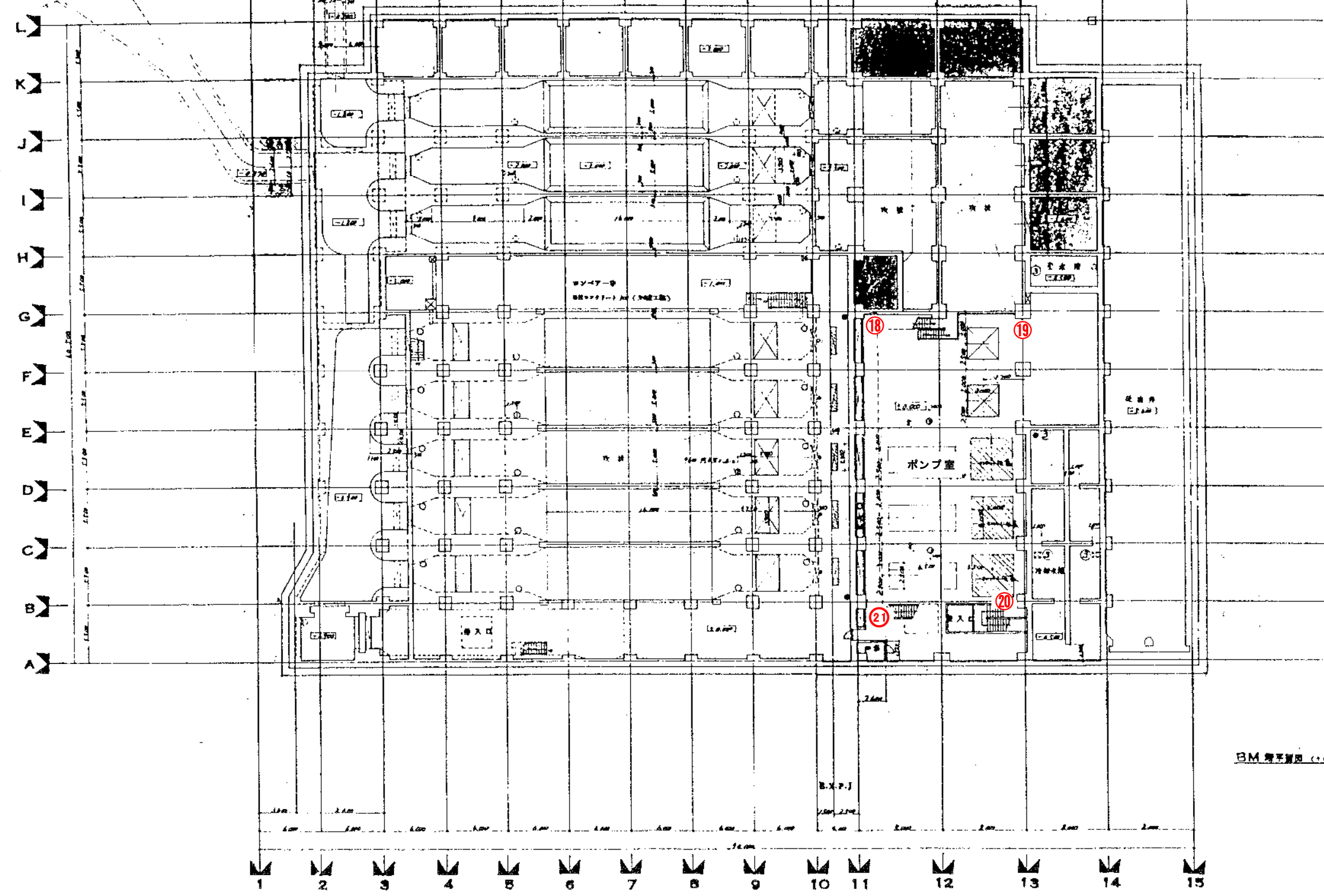
平井排水センター消火器配置図  
雨水ポンプ棟 B1F

名称	岡山市公共下水道事業		
工事名	平井ポンプ場築造工事		
図名	B1 階平面図		
縮尺	1:200	図番	2A
図	1	2	3
日	月	日	年
昭和	年	月	日
設計	岡山市建設局下水道部工務課		
監理	日本水道コンサルタント		
設計者	西井	監理者	岡
図面	作成	図	承認



北西角


北東角

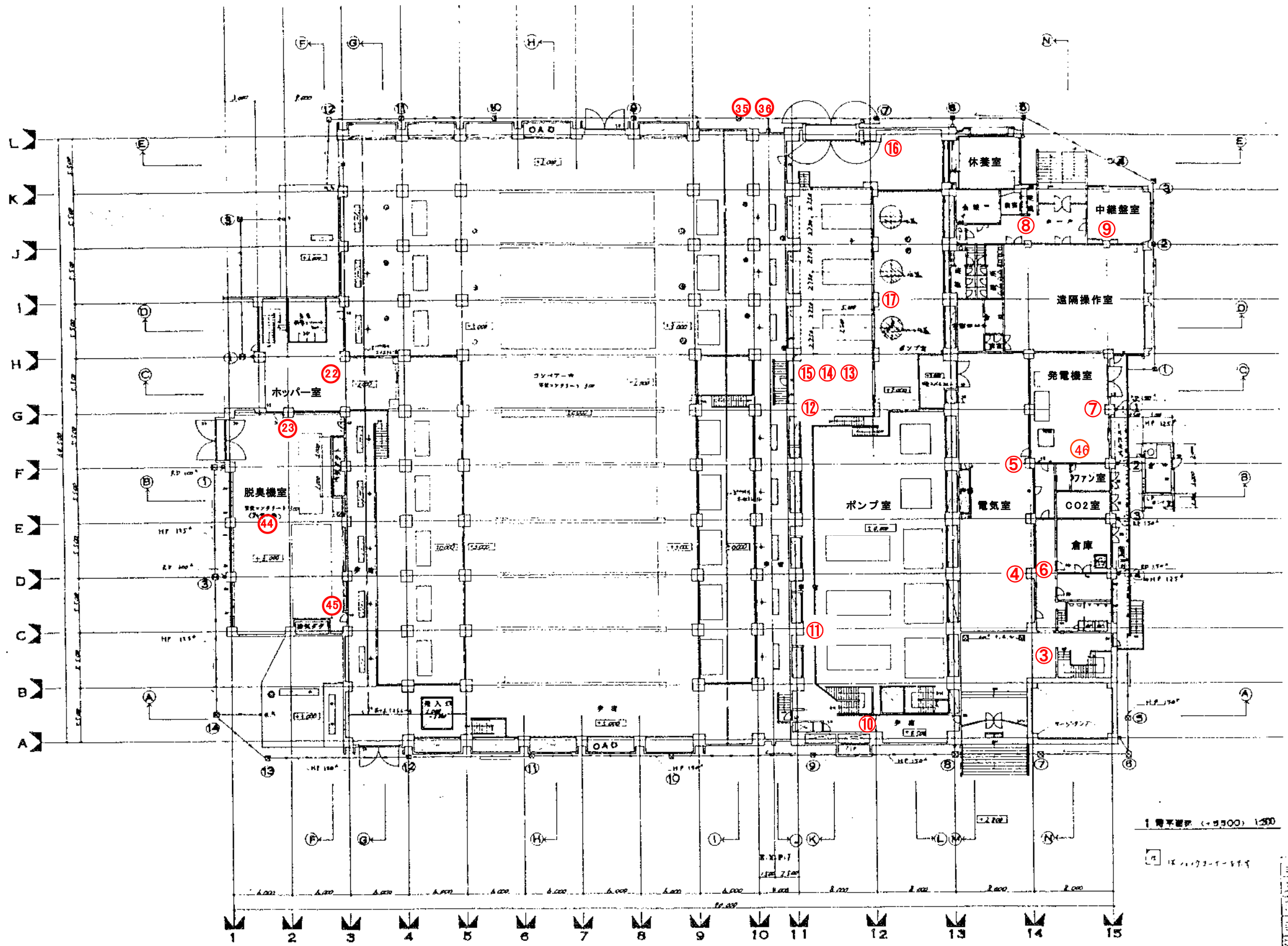


BM 標高 (±0.500) 1:200

平井排水センター消火器配置図  
雨水ポンプ棟 BMF

事業名	岡山市公共下水道事業		
工事名	平井ポンプ場築造工事		
図名	BM 標高図		
縮尺	1:200	図面番号	2A-12
製	日	製	日
検	日	検	日
昭和	年	月	日 NO.
岡山市建設局下水道部工務課			
(株)日本水道コンサルタント			
主任技師	技師	技師	技師
月	日	月	日





1 階平面図 (+α300) 1:200

1 階平面図 (+α300) 1:200

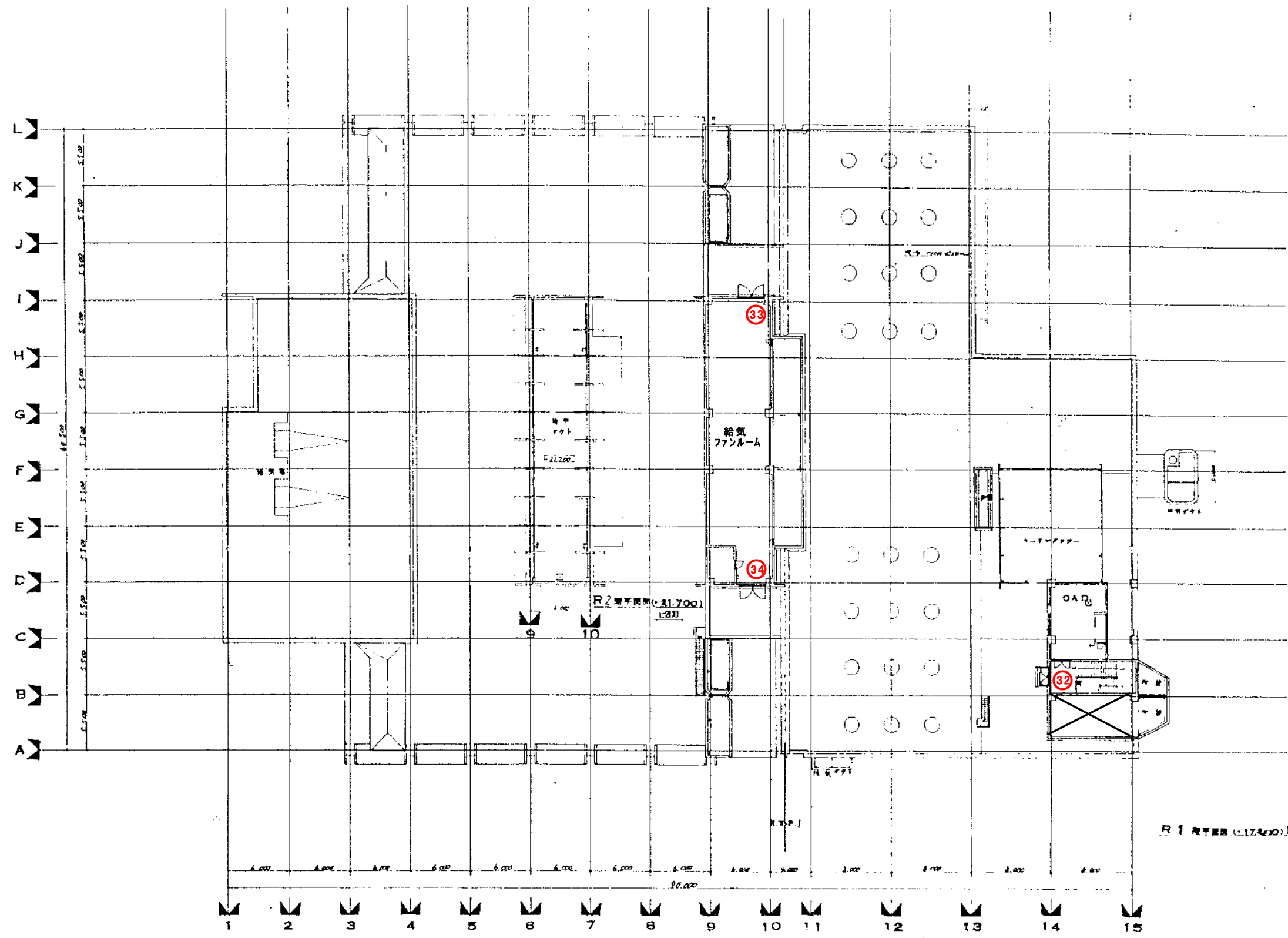
平井排水センター消火器配置図  
雨水ポンプ棟 1F

図名	岡山市公共下水道事業		
工種	平井ポンプ場築造工事		
図名	1 階平面図		
縮尺	1:200	図面番号	PA-13
作成		校核	
設計		監理	
年月日	NO.		
岡山市建設局下水道部工務課			
(株)日本水道コンサルタント			
作成		校核	
設計		監理	

100分の1  
200分の1

300分の1  
500分の1





平井排水センター消火器配置図  
雨水ポンプ棟 R1F、R2F

事業名	岡山市公共下水道事業	
工事名	平井ポンプ場基礎工事	
図名	R1変圧室 R2変圧室	
西尺	1200	1500
図	1	15
日	年	月
設計	岡山市公共下水道事業	岡山市公共下水道事業
監理	岡山市公共下水道事業	岡山市公共下水道事業
製図	岡山市公共下水道事業	岡山市公共下水道事業

