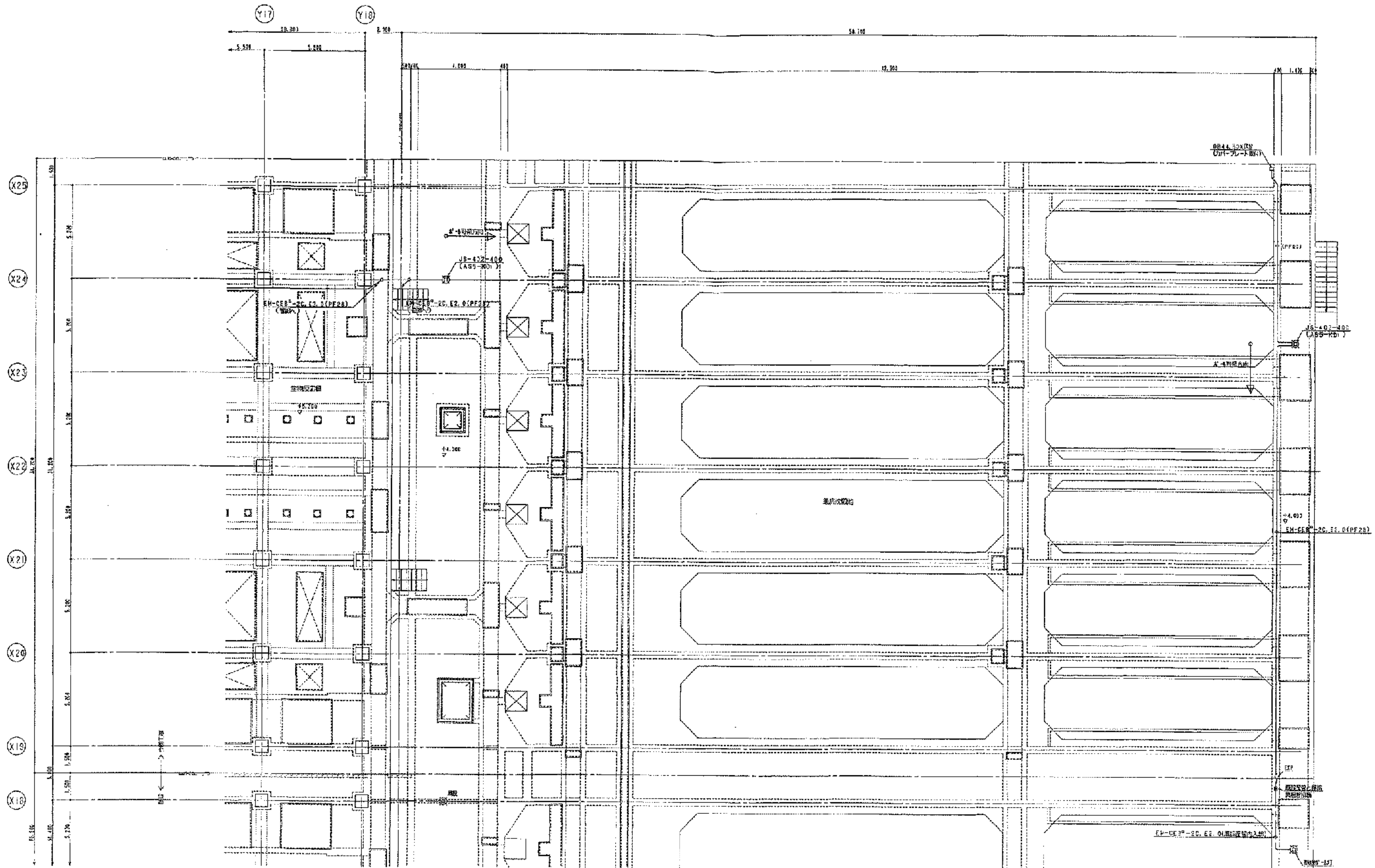


平面図 (その2) 1/100

完成図

工事名	岡山市岡東浄化センター建設工事その20		
図面名称	水処理施設 通好・コンシット・基礎・火災検知装置 平面図 (その2) 縮尺 1/100		
完成年月	平成17年3月	図面種類コード	Z405
設計監理	日本下水道事業団	図面番号	AE-3
施工者	清水・駒田特定建設共同企業体	現場代理人	森玉 勝祐

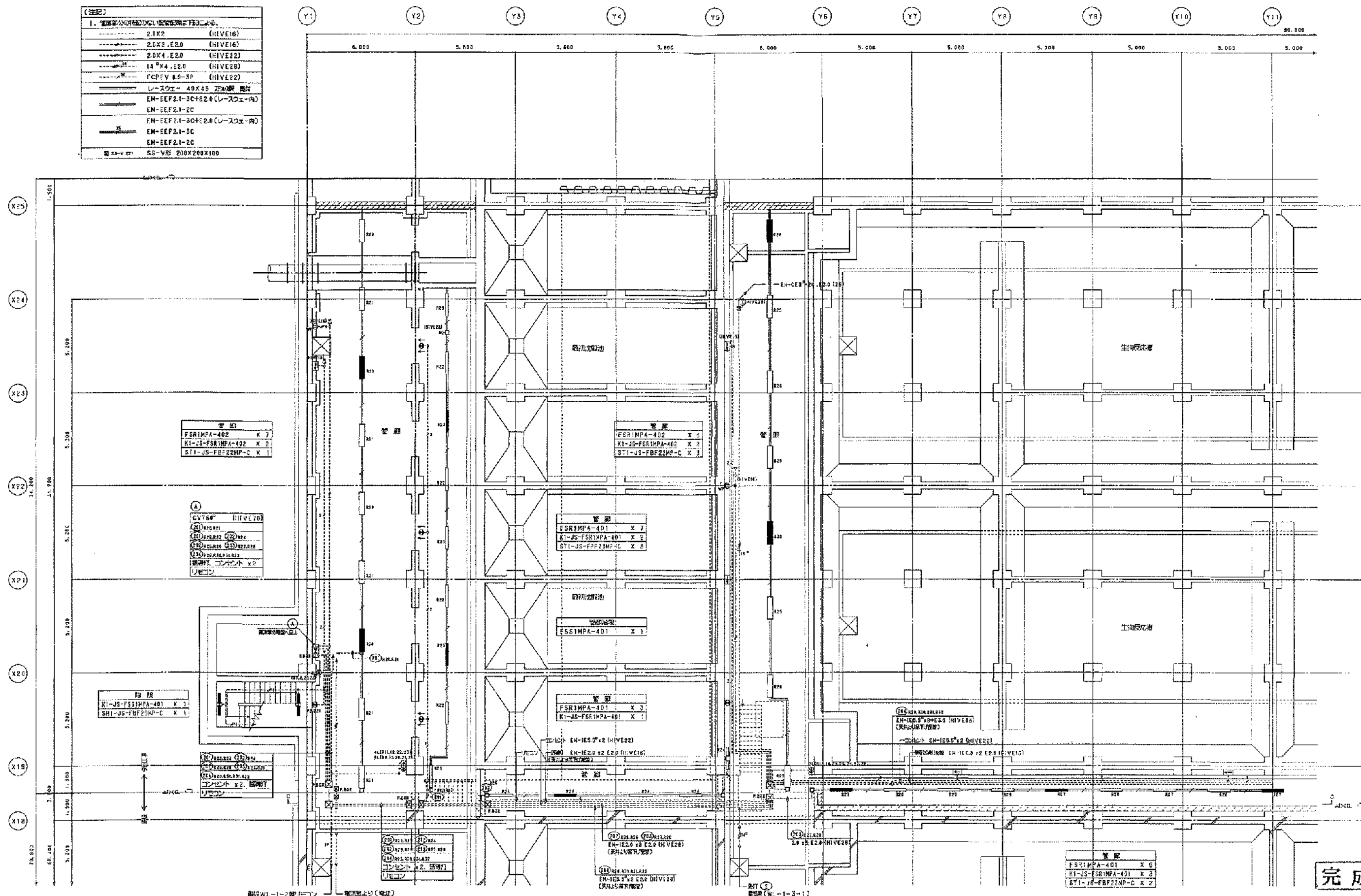


平面図 (203) 1/100

完成図

工事名	岡山市岡東浄化センター建設工事その20		
図面名称	水処理施設 ポンプ・コンクリート・機器・火災検知設備 平面図 (その3) 縮尺 1/100		
完成年月	平成17年3月	図面種別コード	Z405
設計監理	日本下水道事業団	図面番号	AC-4
施工者	清水・駒田建設建設共同企業体	現場代理人	茂田 勝義

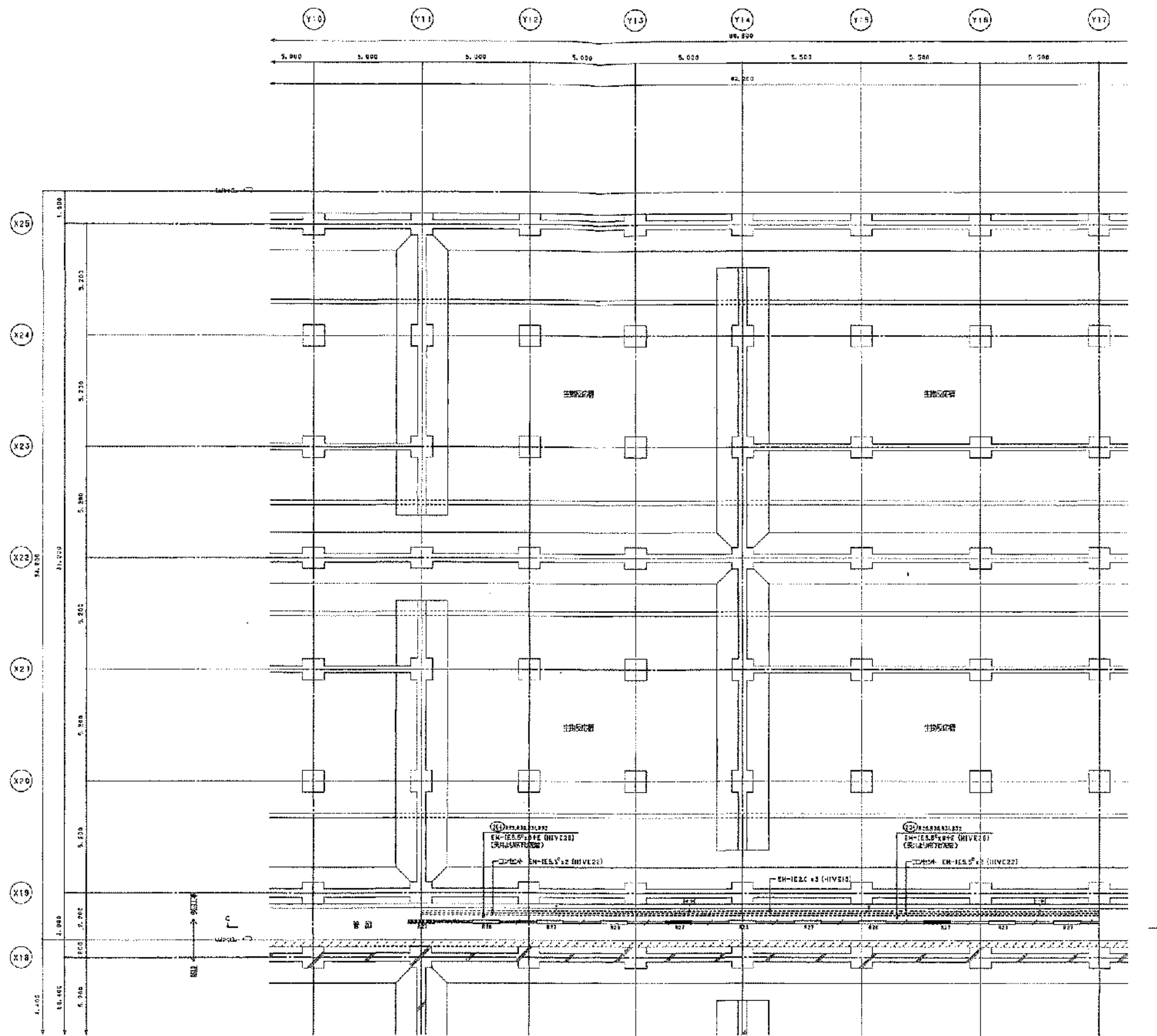
1. 配管記号の凡例	
.....	2.0X2 (HIVE16)
.....	2.0X3.E20 (HIVE16)
.....	2.0X4.E20 (HIVE22)
.....	14"X4.E20 (HIVE20)
.....	FCPTV 6.8-3P (HIVE22)
.....	レースウェイ 40X45 200mm 埋付
.....	EM-EF2.0-30+E2.0(レースウェイ内)
.....	EM-EF2.0-20
.....	EM-EF2.0-30+E2.0(レースウェイ内)
.....	EM-EF2.0-30
.....	EM-EF2.0-20
.....	6.5-VB 200X200X100



完成図

工事名	岡山市岡東浄化センター建設工事その20		
図面名称	水処理施設 電灯・コンセント設備 平面図(管線その1)	縮尺	1/100
完成年月	平成17年3月	図面標準コード	Z405
設計監理	日本下水道事業団 岡崎 浩一	AE-5	
施工者	清水・前田特定建設共同企業体	現場代理人	島田 勝彦

管線平面図(その1) 1/100



完成図

管渠平面図(その2) 1/100

管渠	
FSR1MPA-401	X 11
E1-JS-FSR1MPA-AD1	X 2
ST1-JS-FR12MP-C X 2	

工事名	岡山市岡東浄化センター建設工事その20		
図面名称	水処理施設 電灯・コンセント設置 平面図(管渠その2) 縮尺 1/100		
完成年月	平成17年3月	図面識別コード	Z405
設計監理	日本下水道事業団	図面番号	AE-6
施工者	茨水・前田特定建設共同企業体	現場代理人	龍田 誠者