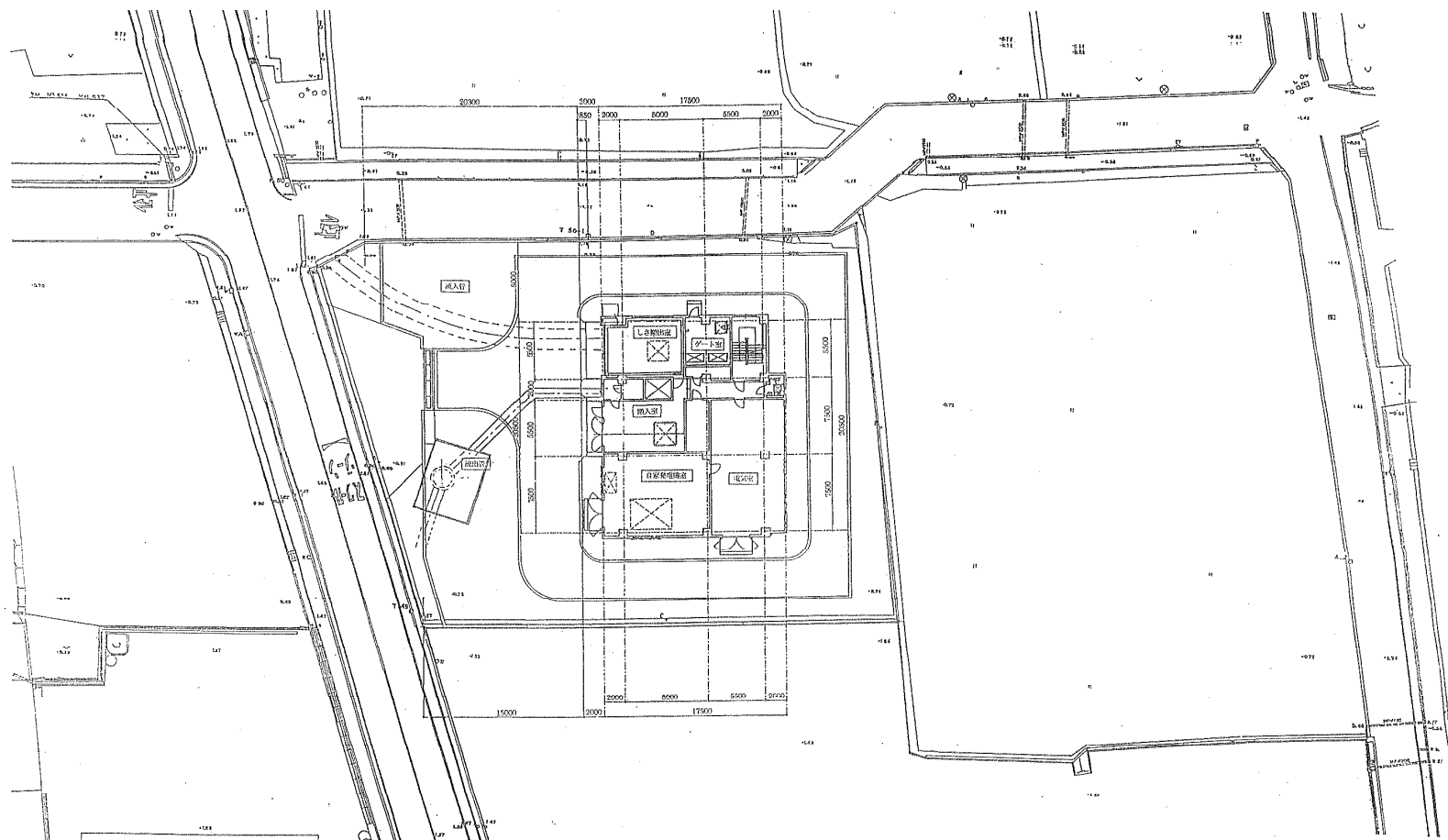
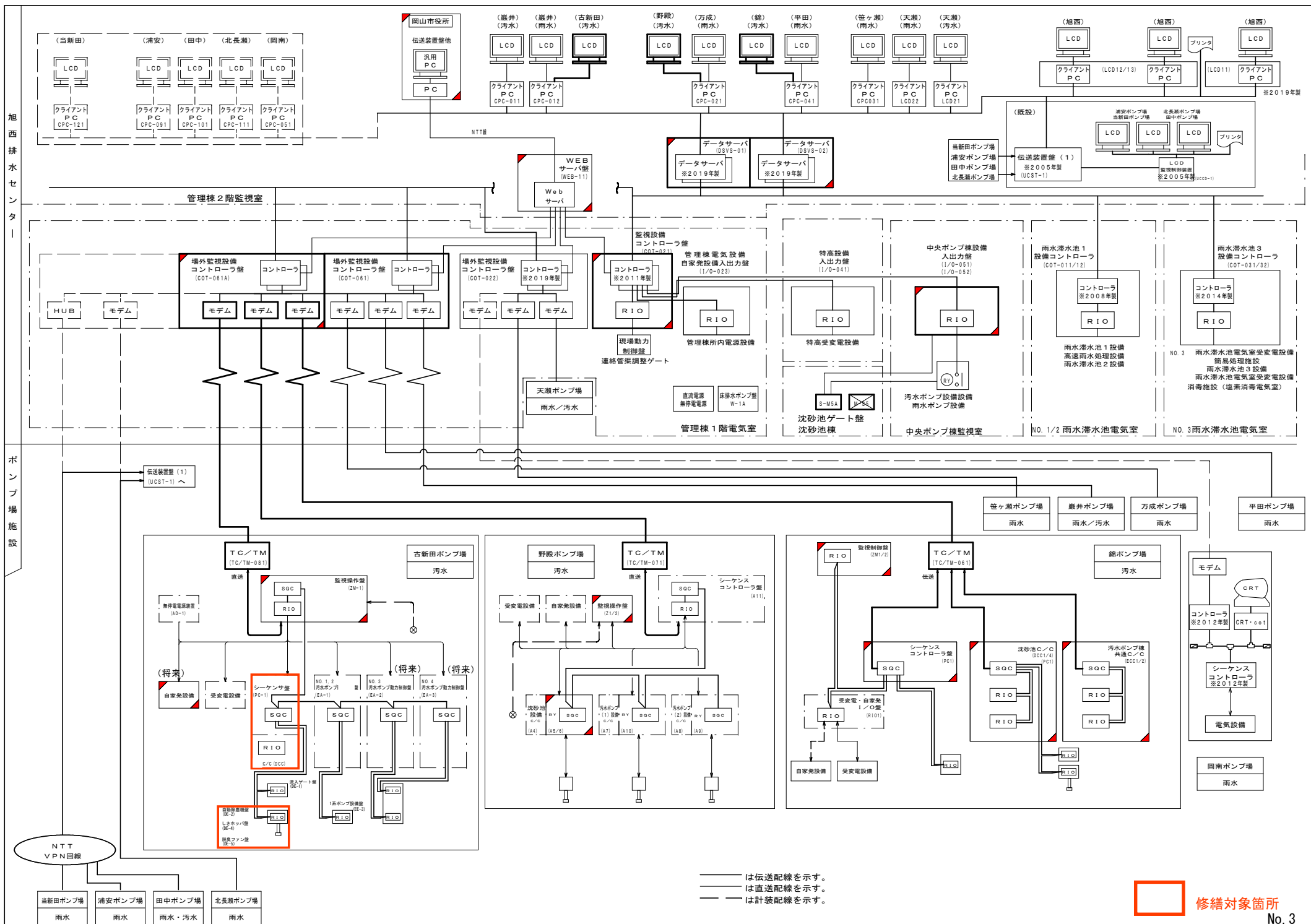


図 面 課 長	古新田ポンプ場シーケンスコントローラ 修理					
	位置図					
	排水センター・ポンプ場・処理場					
	課長	課長補佐	係長	課員	担当者	
平成 年 月 日 No. 1						
岡山市下水道河川局下水道施設管理課(旭西排水センター)						



【古新田ポンプ場 一般平面図】

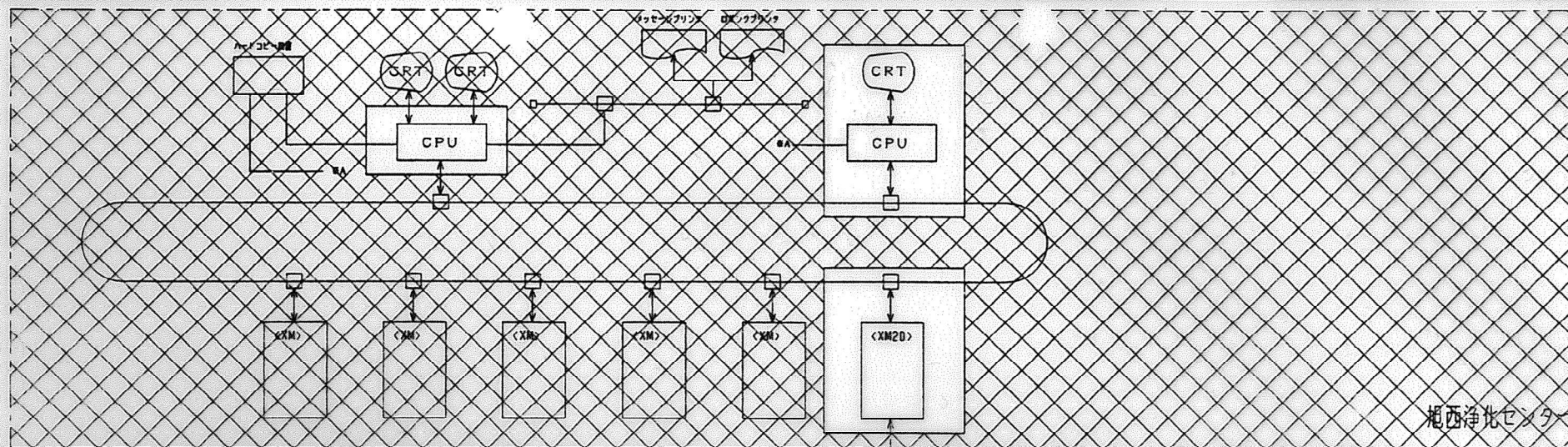
図 面	古新田ポンプ場シーケンスコントローラ 修理				
	一般平面図				
	古新田ポンプ場				
課 長		課 長 補 佐		係 長	
				課 員	
					担 当 者
平成 年 月 日					No. 2
岡山市下水道河川局下水道施設管理課(旭西排水センター)					



—— は伝送配線を示す。
- - - は直送配線を示す。
... は計装配線を示す。

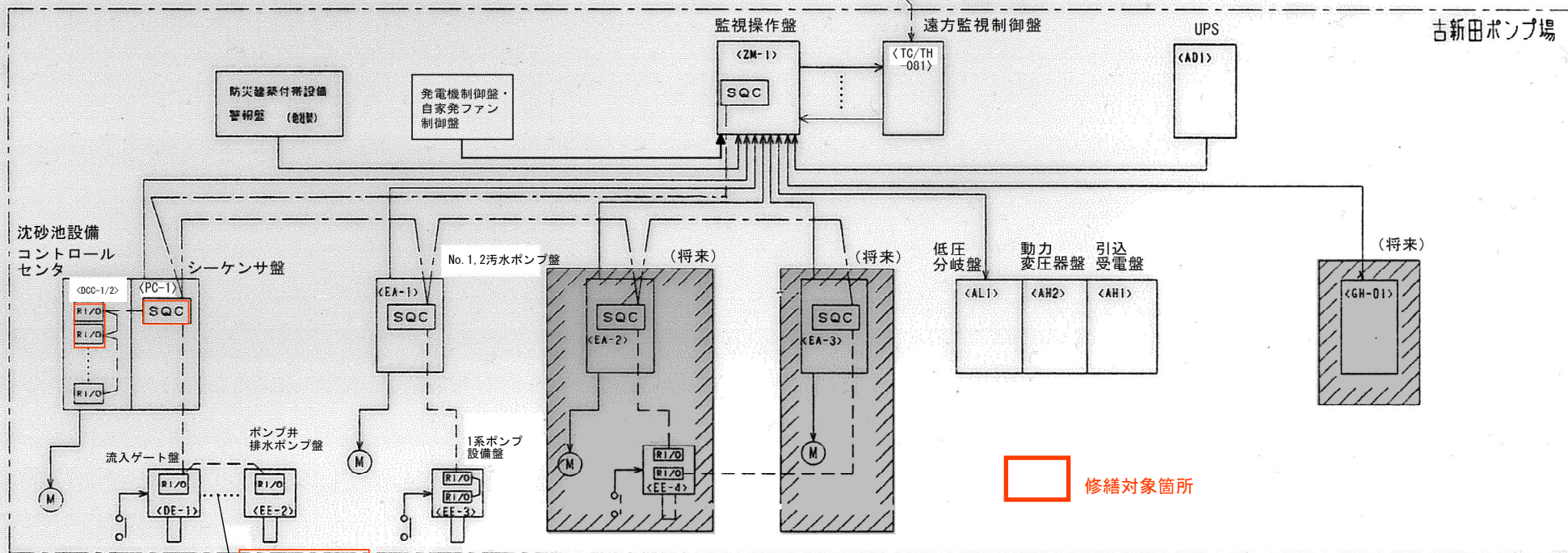


修繕対象箇所



旭西浄化センター

NTT回線



古新田ポンプ場

修繕対象箇所

沈砂池設備
コントロール
センタ

シーケンサ盤

No. 1, 2汚水ポンプ盤

(将来)

(将来)

低圧分岐盤 動力変圧器盤 引込受電盤

(将来)

流入ゲート盤

ポンプ井排水ポンプ盤

1系ポンプ設備盤

- <DE-2>自動除塵機盤
- <DE-3>しき搬出設備盤
- <DE-4>しきホッパ盤
- <DE-5>脱臭ファン盤

<EE-1>床排水ポンプ盤

- 直送信号
- 通信信号 (上位リンク)
- 通信信号 (下位リンク)

- 出線部を示す
- 出線部工事を示す

				SH	SO1	古新田ポンプ場 受変電設備工事			
尺	設計	製図	写図	検図	承認	システム系統図			
度						No. 4			

