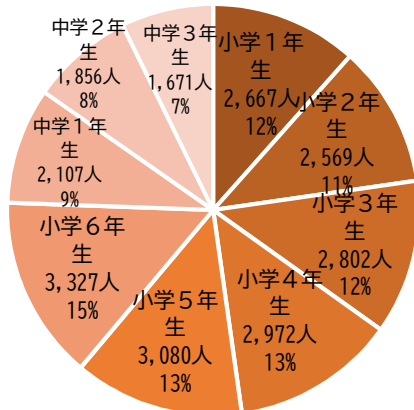


給食についてのアンケート結果【概要版】

岡山市議会 子ども・文教委員会

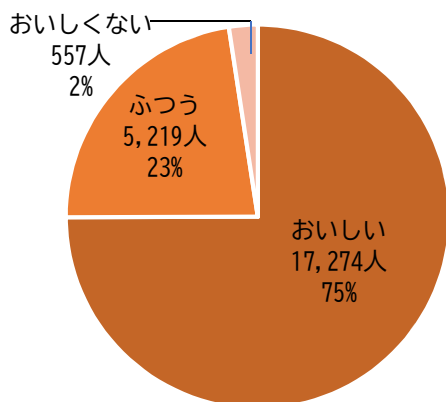
- 調査実施目的：今後の学校給食をより良くし、そのあり方を考える資料とするため、実際に給食を食べている児童・生徒の率直な意見を聞く
- 調査対象：市内の小学校、中学校及び義務教育学校の全児童・生徒（岡山後楽館中学校は除く。）
- 調査時期：令和7年12月2日～31日

1. あなたの学年を選んでください。



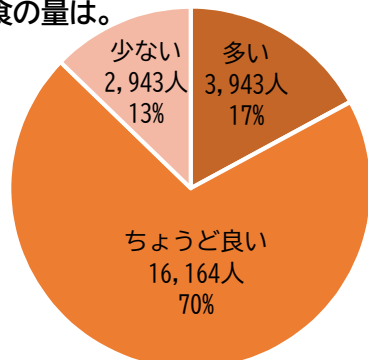
各学年で大きく偏ることはありませんでした。合計回答者数は23,051人で、回答率は約45%でした。

2. 給食はおいしいですか。



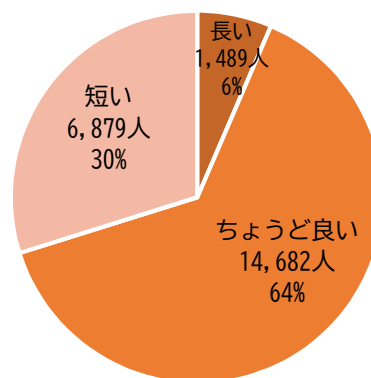
4人に3人の児童生徒が「おいしい」という回答で、給食の味に対する満足度は非常に高いです。「ふつう」も含めると、全体の98%が肯定的な回答です。

3. 給食の量は。



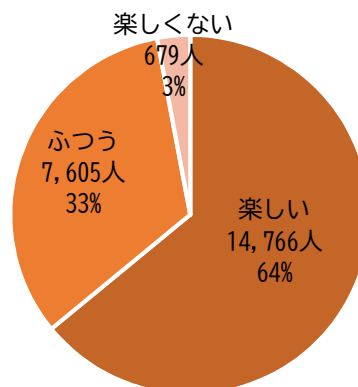
「ちょうど良い」が7割で、給食量は概ね適切と考えられます。一方、「多い」「少ない」があわせて3割ありました。

4. 給食の時間の長さは。



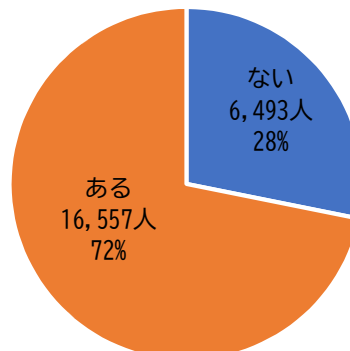
「ちょうど良い」が6割で、給食時間は概ね妥当と考えられます。一方で、「短い」が3割ありました。

5. 給食の時間は楽しいですか。



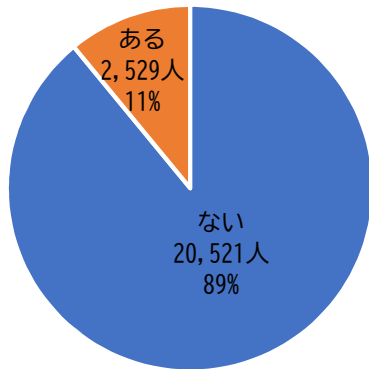
「楽しい」が6割超で、大半の児童生徒にとって、給食の時間が学校生活の中での楽しみとなっていると考えられます。一方、特段の不満はないが楽しいわけでもない「ふつう」が3割超、「楽しくない」は3%と少数でしたがありました。

6. 苦手な食べ物がありますか。



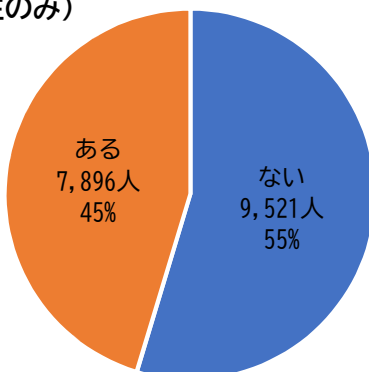
苦手な食べ物が「ある」が7割超でした。

7. 食べ物アレルギーはありますか。



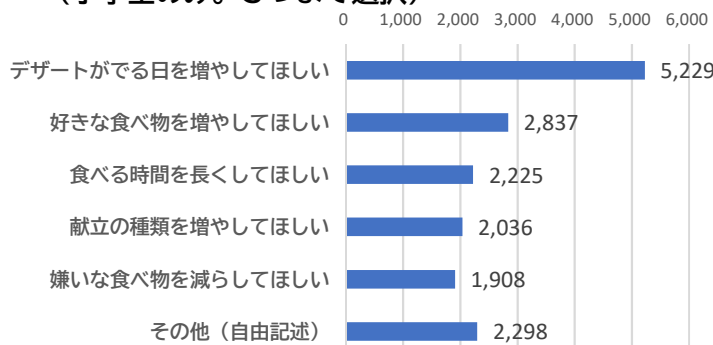
食べ物アレルギーが「ある」が約1割でした。

8. 給食で変えてほしいところがありますか。
(小学生のみ)



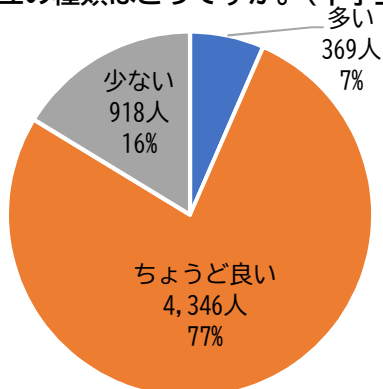
「ない」が過半数でしたが、「ある」も45%ありました。

8-2. 給食で変えてほしいところが「ある」と
答えた人は、どこを変えてほしいですか。
(小学生のみ。3つまで選択)



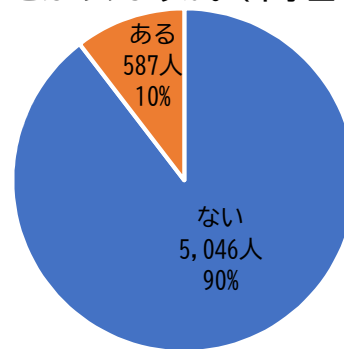
「デザートがでる日を増やしてほしい」が最大でした。

9. 献立の種類はどうですか。(中学生のみ)

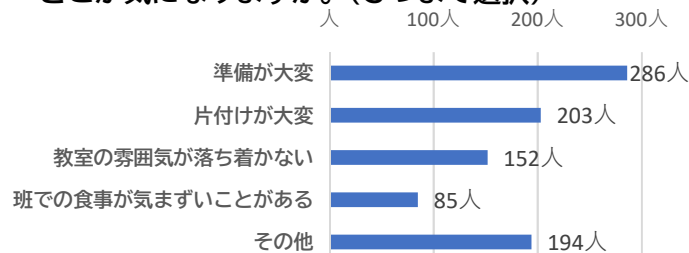


「多い」「ちょうど良い」があわせて8割超で、献立の種類は概ね適正と考えられます。一方、「少ない」16%ありました。

10. 給食の準備・片付け・雰囲気について、気になることはありますか。(中学生のみ)



10-2. 「気になることがある」と答えた人は、
どこが気になりますか。(3つまで選択)



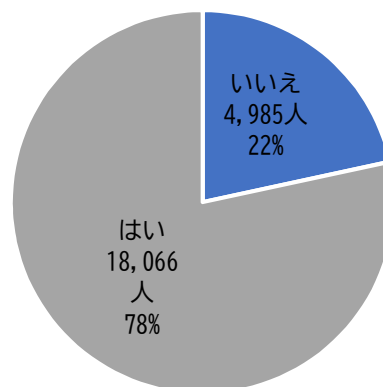
気になることが「ない」が9割でした。「ある」理由は、「準備が大変」が最大でした。

11. あなたが給食で大切だと思うことは何ですか。
(中学生のみ。3つまで選択)



給食が「おいしいこと」が大切だという回答が最大でした。

12. 体育の授業以外で運動をしていますか。



「はい」が約8割でした。