

家屋等が浸水した市民の皆さんへ ～水害時の衛生対策について～

- 家屋等が浸水した場合、まず洗浄により汚れをおとしてください。
- 消毒が必要な場合でも、洗浄後でないとは効果を発揮することができません。
- 消毒薬を使用する場合は、使用量や使用方法など取扱いの注意を守りましょう。(目や皮膚に直接つかないように注意しましょう)
- 作業後は必ず手を洗い、可能であればシャワーを浴びましょう

感染対策と消毒方法

- 次頁「水害時の感染対策と消毒方法」をご参照ください

問い合わせ先

床下・床上浸水した場合の家屋周囲の消毒について

- ◆ 洗浄し乾燥させることが最も重要です。消毒は必ずしも必要ではありませんが、家屋周囲の消毒を希望する場合は町内会に取りまとめのうえ、下記の窓口へ連絡ください。
(ただし、ご依頼のあった消毒の実施にあたっては、対応に日数を要する場合がありますことをご了承ください)

所 属	連絡先
北区役所地域整備課 (一宮・津高・高松・足守地域センター管内を除くエリア)	803-1686
北区役所土木農林分室 (一宮・津高・高松・足守地域センター管内)	286-9070
北区役所建部支所	722-1111
中区役所地域整備課	901-1633
東区役所地域整備課	944-5048
南区役所地域整備課	902-3527
保健管理課	803-1276

健康相談について

- ◆ 保健師が、健康上の相談に応じます。あわせて消毒方法等についてもお伝えします。

所 属	連絡先
保健所保健課感染症対策係	803-1262
北区中央保健センター	803-1265
北区北保健センター	251-6515
中区保健センター	274-5164
東区保健センター	943-3210
南区西保健センター	281-9625
南区南保健センター	261-7051

水害時の感染対策と消毒方法

台風や高潮により家屋が浸水すると、細菌やカビが繁殖しやすくなり、食中毒や感染症にかかるおそれがあります。通常は、水道水による洗浄と乾燥させる対応で十分ですが、下水道から逆流した汚水が混入しているおそれがある場合は、消毒が必要となることがあります。

床上浸水したとき

- (1) 水が引いた後、濡れた畳や家の中の不要な物を片付けてください。
- (2) 汚れた家具や床・壁などは、水で洗い流すか水拭きするなどしてよく乾かしてください。
- (3) 食器類や調理器具などは、水洗いして汚れを洗い流してください。
- (4) 消毒薬を薄めた液を浸した布などで拭き、よく乾燥させてください。

床下浸水したとき

- (1) 床下や家の周辺にある不要物や汚泥などを片付けてください。
- (2) 床下に水が溜まっている場合は雑巾等で吸水し、扇風機等で換気しよく乾かしてください。
- (3) 可能なところは水で洗い流してください。

食中毒・感染症の予防

- (1) 水道等は安全と衛生を点検・確認してから使用してください。
- (2) 水に浸かった食品や、停電により保存温度が保てなかった要冷蔵・冷凍食品はできるだけ廃棄してください。
- (3) 吐き気や腹痛などからだに異常を感じたら早めに医療機関で受診してください。
- (4) 食事の前や排便の後などは、しっかりと手を洗ってください。

岡山市保健所

感染症についてのご相談は 保健課感染症対策係 086-803-1262

□北区中央保健センター 086-803-1265

□東区保健センター 086-943-3210

□北区北保健センター 086-251-6515

□南区西保健センター 086-281-9625

□中区保健センター 086-274-5164


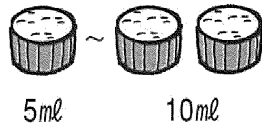




□南区南保健センター 086-261-7051

消毒方法について

消毒薬は、薄めて（希釈）使用するものがあります。薬液の濃度や用法など使用上の注意事項を確認してから使用しましょう。

対象	消毒薬	使用方法
手指	塩化ベンザルコニウム （逆性石けん）	石けんで手洗いし十分すすいだ後、薬液の中で手をもみ洗いする。
	速乾性手指消毒薬	適量を手に取り、ムラなく乾くまで擦り込む。
食器・衣類	次亜塩素酸ナトリウム （家庭用塩素系漂白剤でも可）	汚れを落とした後、薬液の中に浸し乾かす。 *製品によっては、水ですすぎ薬液を落とす。 *熱湯で1分以上煮沸も可
床上・屋内（汚水に浸かった家具・床など）	塩化ベンザルコニウム （逆性石けん）	汚れを落としてから、薄めた薬液を浸した布などで拭く。噴霧の場合は、濡れる程度に噴霧しそのまま乾かす。
床下・屋外（汚水が付着した壁や下水やし尿槽があふれた場所）	塩化ベンザルコニウム （逆性石けん）	壁などは汚れを落とした後、薄めた薬液を浸した布などで拭く。
	クレゾール石けん液	家の周りは、じょうろや噴霧器などで濡れるように薬液を撒く。

【使い方】

<div style="border: 1px solid black; padding: 5px; width: fit-content;">逆性石けん 10%</div> <p>商品名：ザルコニン オスバンなど</p>	<p>(用途) (濃度) (希釈倍数)</p>	<p>手指の消毒</p> <p>0.05%~0.1% 200倍~100倍</p> <p>キャップ1杯~2杯</p>	<p>家具・器具・物品の消毒</p> <p>0.2% 50倍</p> <p>キャップ4杯</p>
	 <p>希釈液 1ℓ</p> <p>洗面器約半分</p> <p>キャップ1杯は約5ml</p>	 <p>5ml 10ml</p>	 <p>20ml</p>
<div style="border: 1px solid black; padding: 5px; width: fit-content;">次亜塩素酸 ナトリウム 6%</div> <p>商品名：キッチンハイター ミルトンなど</p>	<p>(用途) (濃度) (希釈倍数)</p>	<p>手指の消毒（おしぼり等）</p> <p>0.02% 300倍</p> <p>キャップ1/2杯</p>	<p>家具・器具・物品の消毒</p> <p>0.06%~0.03% 100倍~200倍</p> <p>キャップ2杯弱~1杯弱</p>
	 <p>希釈液 1ℓ</p> <p>洗面器約半分</p> <p>キャップ1杯は約6ml</p>	 <p>3.3ml</p>	 <p>10ml 5ml</p>