

岡山市ごみ分別アプリ

(建部・瀬戸地区除く)

H28 9.1から
配信
スタート



ごみを出し忘れた

直接持って行ける
場所はどこ？



アプリダウンロード方法

iPhone - iOS 端末



Android 端末



※対応OS: iOS5.1.1以降、Android2.3以降

そんな時は
ごみ分別アプリ
をご利用ください!

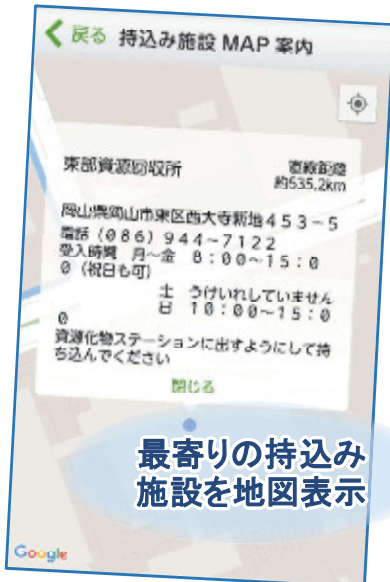
スマートフォンやタブレット端末などから以下の方法で無料でダウンロードできます。

- ①上記または市のホームページ上に掲載している「QRコード」を読み取る。
- ②「App Store」または「Google play」からダウンロード。
※「岡山市ごみ分別」で検索

アプリの主な機能

持込み施設MAP表示

持込み施設等を地図に表示します。



収集日カレンダー

週ごと、月ごとのごみ収集日を一目で確認できます。



ごみの出し方

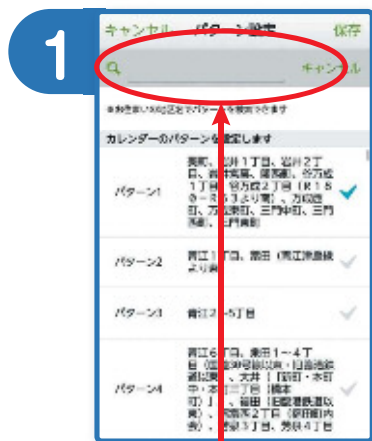
ごみの種類ごとに出し方を確認できます。



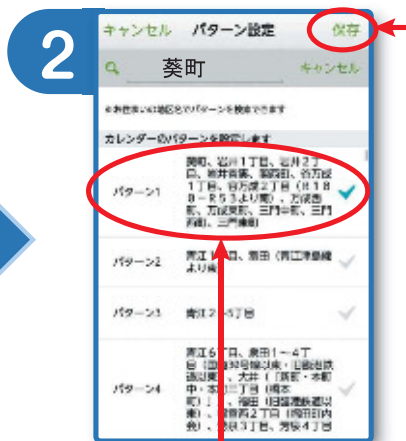
ごみ分別、収集日は市のホームページでもご覧になれます!

設定のしかた

地区設定



お住まいの地区を入力して、検索します。



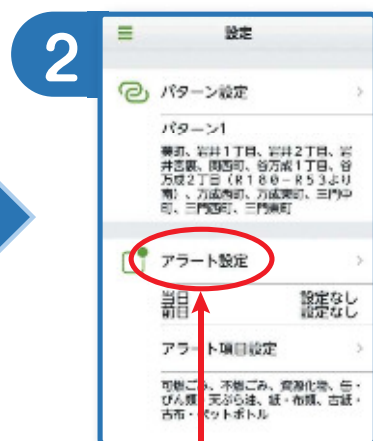
地区パターンを選択し、「保存」してください。(後で変更することもできます)




お知らせ通知設定



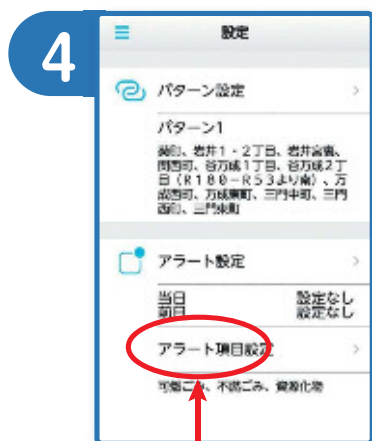
設定を選択してください



アラート設定を選択してください



設定をONにし、希望する時間を設定し、「保存」してください。



アラート項目設定を選択してください



希望する項目を設定し、「保存」してください。



設定終了です。希望した時間に通知でお知らせします。